2025 年 7 月 1 日改訂

Yamato

2025

PRODUCTS PRICE LIST

バルブ標準価格表

株式会社 大和バルブ

http://www.yamatovalve.co.jp

Contents

青銅・黄銅バルブ 2-17

鉛カットバルブ
- 給水用コアリング …… 2
- 給湯用コアリング …… 3
- ゲート、Y 形ストレーナ …… 4
- ストップ、チェッキ …… 4
- ボール、ウェハーチェッキ …… 5
- 弁棒 CAC406C …… 5
- ダイレクト弁 …… 6
- 逆止弁付ボール …… 7

ゲート …… 8
ストップ …… 9
チェッキ、Y 形ストレーナ …… 10
ウェハーチェッキ …… 10
弁棒 CAC406C …… 11
圧力計用ニードル A コック …… 12
ボール …… 13 ～ 15
ファンコイル用バルブ …… 16
JIS B2011 適合青銅バルブの圧力 - 温度基準 …… 17

鋳鉄バルブ 20-24

ゲート、ストップ …… 20
チェッキ …… 21
カウンターウェイトチェッキ …… 21
ハンマレスチェッキ …… 21
ウェハーチェッキ …… 21
Y 形ストレーナ、U 形ストレーナ、ボール …… 22
鋳鉄ナイロンライニング（鉛カットバルブ）…… 23
鋳鉄ナイロンライニング …… 24

バタフライバルブ 26-30

アルミバタフライ（YZ シリーズ）…… 26
給湯用・給水用 …… 26
G シリーズ …… 27
NG シリーズ、G シリーズ …… 28
ウェハーチェッキ …… 29
バタフライバルブ配管用ボルト・ナット …… 30

ダクタイル鋳鉄バルブ 32-36

内ねじ仕切弁・玉形弁・リフトチェッキ（10K）…… 32
Y 形ストレーナ（10K）…… 32
内・外ねじ仕切弁・外ねじ玉形弁（10K）…… 33
スイングチェッキ（10K）…… 33
内・外ねじ仕切弁（16K）…… 33
内・外ねじ玉形弁・リフトチェッキ（16K）…… 34
スイングチェッキ・Y 形ストレーナ（16K）…… 34
内・外ねじ仕切弁・内ねじ玉形弁（20K）…… 35
外ねじ玉形弁・リフトチェッキ（20K）…… 35
スイングチェッキ（20K）…… 35
ウェハーチェッキ・Y 形ストレーナ（20K）…… 36

ステンレスバルブ 38-40

内・外ねじ仕切弁（10K）…… 38
内・外ねじ玉形弁（10K）…… 38
スイングチェッキ・Y 形ストレーナ（10K）…… 39
ボール・バタフライバルブギア式（10K・20K）…… 40
ウェハーチェッキ（10K）…… 40

鍛鋼・鋳鋼バルブ 42-43

ゲート・ストップ・リフトチェッキ（20K）…… 42
ゲート・ストップ（10K・20K）…… 43
スイングチェッキ（10K・20K）…… 43
Y 形ストレーナ（10K・20K）…… 43

自動弁シリーズ 46-49

電動式 …… 46 ～ 47
空気圧式 …… 48 ～ 49

消防認定品 52-54

ボールバルブ、ウェハーチェッキ …… 52
YZ シリーズ、P シリーズ …… 53
日本消防設備安全センター評定品 …… 53
内・外ねじ仕切弁（16K）…… 54
スイングチェッキ（16K）…… 54
リフトチェッキ（16K）…… 54

■ L、H、D などの寸法の単位は mm です。

■ 製品の仕様・寸法などは改良のため予告なく変更することがありますのでご了承ください。

青銅・黄銅バルブ

飲料水中の鉛浸出対応

(1) 鉛の水質基準
2003 年 4 月より飲料水中の鉛の水質基準値が、0.01mg/ℓ以下に改正されました。

(2) JIS B 2011　青銅弁規格　への適合対応
飲用に供するバルブの鉛浸出性能判定基準も 0.05mg/ℓ以下から 0.01mg/ℓ以下に改正され、青銅弁規格にも適用されています。対応として、「銅合金表面の改質処理を行う方法」、「鉛の少ない銅合金を使用する方法」等があり、何れも JIS S 3200-7 の浸出性能試験を満足すれば青銅弁規格に適合し、飲用バルブとして使用する事ができます。

(3) 表面改質処理 (NPb 処理)
NPb 処理とは、「銅合金表面の鉛化合物を特殊アルカリ系および特殊酸系エッチング溶液に浸漬させることで鉛浸出を低減する」処理です。また、バルブ摺動部磨耗試験の結果、磨耗による鉛等の浸出値の変化は微少でバルブの浸出性能に問題がないことを確認しています。

(4) 大和バルブの対応
大和バルブは TOTO 株式会社殿と NPb (Non-Pb) 処理に関する技術提携契約を締結し、飲料水中の鉛浸出対策を実施しています。

青銅バルブ（給水用コアリング）

本体材料：CAC406

圧力単位：MPa

品　種		ゲートバルブ		埋設用ゲート	スイングチェッキ	Y 形ストレーナ
クラス		5K	10K			
外観形状		JV 5 日本水道協会認証登録品 	JV 5 日本水道協会認証登録品 	弁棒非上昇式 JV 5 本体材料：CAC911 日水協検査証印付 	JV 5 日本水道協会認証登録品 	JV 5 本体材料：CAC902 日本水道協会認証登録品
管接続		ねじ込み				
呼び径	製品記号	5G-CN	10G-CN	10MG-CN	10C-CN	10YT-CN
½B	15A	8,950	12,700	12,800	10,800	9,990
¾	20	12,000	18,000	17,400	13,700	13,100
1	25	16,400	24,800	24,200	20,000	20,100
1¼	32	27,800	38,500	39,500	34,600	28,600
1½	40	36,800	52,300	50,000	42,000	34,400
2	50	55,700	75,300	77,300	67,400	55,000
最高許容圧力		40℃以下 0.7	40℃以下 1.0			
備考						・標準品のスクリーンは約 40 メッシュです。特殊メッシュ仕様（P22）

国土交通省「公共建築工事標準仕様書・機械設備工事編」の規定に適合します。　日水協検査証印付品をお求めの場合はお問い合わせください。

圧力単位：MPa

品　種		ロングネックボールバルブ		ハンマレスチェッキ
クラス		10K		10K
外観形状		レバーハンドル　JV 5 日本水道協会認証登録品 	樹脂ハンドル　JV 5 日本水道協会認証登録品 	JV 5 （衝撃吸収式）
管接続		ねじ込み		
呼び径	製品記号	VLCSN	VLPTCSN	HC-CN
½B	15A	14,300	14,300	
¾	20	18,500	18,500	11,600
1	25	25,800	25,800	17,800
1¼	32	37,800	37,800	
1½	40	49,900	49,900	
2	50	71,900	71,900	
最高許容圧力		40℃以下 1.0		40℃以下 1.0
備考		・ボール材料：SUS304		

国土交通省「公共建築工事標準仕様書・機械設備工事編」の規定に適合します。
日水協検査証印付品をお求めの場合はお問い合わせください。

ヤマトコアリングバルブ

当社では赤水を防止するため、JFE 継手（株）と技術提携を行ない、同社の管端コアをインサートした『ヤマト　コアリングバルブ』を発売し、ライニング鋼管の管端面の腐食を低減することでニーズにお応えしています。

赤水をストップ

コアリングバルブにインサートされた管端コアでライニング鋼管を包むため、鋼管の端面と水が直接接することがなく腐食・赤水の発生を防止します。

O リング付管端コアを採用

鋼管内径は製造公差上の大小があります。
そこで管内径とコアの外径との隙間を極力少なくし、水の浸入を防止するリップ方式に加え、O リングによるバックアップという二重シール構造をとっておりますので、経年的な発錆防止に優れた効果を発揮します。

優れた施工性

『ヤマトコアリングバルブ』はコア内蔵形ですので、鋼管にコアを挿入する必要がなく、施工が簡単です。

ねじ長さに配慮

『ヤマトコアリングバルブ』はねじ長さを長くし、また基準径の位置のバラツキもシビアに管理していますので、鋼管のねじが JIS 公差の範囲内であれば奥につき当ることはありません。

■都合によりモデルチェンジまたは製造中止となる場合がございますので、都度お問合せ下さい。

青銅バルブ（給湯用コアリング）

本体材料：CAC406

圧力単位：MPa

品　種	ゲートバルブ		スイングチェッキバルブ	Y 形ストレーナ	ロングネックボールバルブ	
クラス	5K	10K				
外観形状	JV 5 日本水道協会認証登録品 	JV 5 日本水道協会認証登録品 	JV 5 日本水道協会認証登録品 	JV 5 本体材料：CAC902 日本水道協会認証登録品 	レバーハンドルJV 5 日本水道協会認証登録品 	樹脂ハンドル　JV 5
管接続	ねじ込み					
呼び径 ＼ 製品記号	5G-HN	10G-HN	10C-HN	10YT-HN	VLHSN	VLPTHSN
½B　15A	8,950	12,700	10,800	9,990	14,300	14,300
¾　20	12,000	18,000	13,700	13,100	18,500	18,500
1　25	16,400	24,800	20,000	20,100	25,800	25,800
1¼　32	27,800	38,500	34,600	28,600	37,800	37,800
1½　40	36,800	52,300	42,000	34,400	49,900	49,900
2　50	55,700	75,300	67,400	55,000	71,900	71,900
最高許容圧力	85℃以下 0.7	85℃以下 1.0			85℃以下 1.0	
備考				・標準品のスクリーンは約 40 メッシュです。特殊 メッシュ仕様（P22）	・ボール材料：SUS304	

国土交通省「公共建築工事標準仕様書・機械設備工事編」の規定に適合します。　日水協検査証印付品をお求めの場合はお問い合わせください。

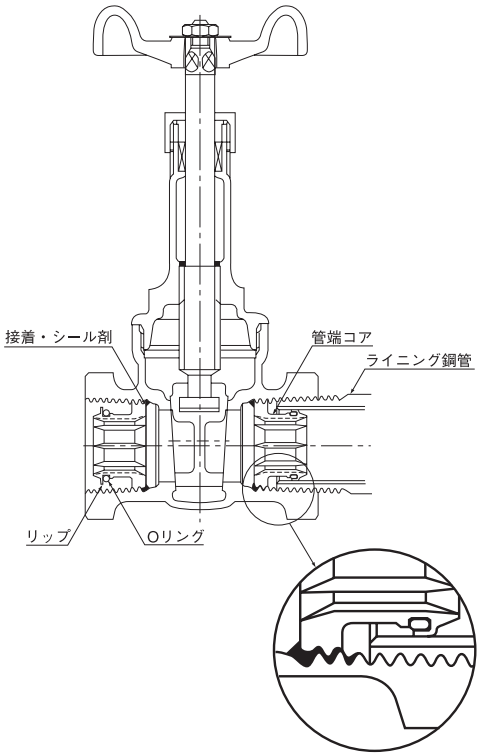

●コアリングバルブの識別

コアリングバルブの種類	ハンドル色	銘板又はラベルの名称
硬質塩化ビニルライニング鋼管 ポリエチレン粉体ライニング鋼管	水色	塩ビ・ポリ粉兼用
水道用耐熱性硬質塩化ビニルライニング鋼管	赤	耐熱塩ビ鋼管用

浸出基準対応製品

単位：円

青銅バルブ

本体材料：CAC406

圧力単位：MPa

品種		ゲートバルブ				埋設用ゲート	Y 形ストレーナ
クラス		JIS 5K	JIS 10K	JIS 5K	JIS 10K	10K	10K
外観形状		JIS B 2011	JIS B 2011	JIS B 2011	JIS B 2011	弁棒非上昇式 本体材料：CAC911 日水協検査証印付	
管接続		ねじ込み		ソルダー		ねじ込み	ソルダー
呼び径	製品記号	B5GN	B10GN	B5DGN	B10DGN	B10MGN	B10DYN
½B	15A	8,290	11,600	9,640	13,800	10,900	10,400
¾	20	11,000	16,500	12,900	19,600	15,100	13,200
1	25	15,300	22,900	17,800	28,900	20,600	20,400
1¼	32	25,900	35,400	29,900	44,600	33,600	29,100
1½	40	33,800	49,000	39,100	61,100	42,900	34,900
2	50	49,500	68,900	60,800	87,100	66,400	56,800
2½	65	104,000	134,000		※ 165,000		
3	80	156,000	217,000		※ 262,000		
最高許容圧力		「圧力 - 温度基準」は別表（P17）をご参照ください。				40℃以下の静流水 1.0	120℃以下の油・空気・脈動水 1B以下 1.0, 1¼B以上 0.85 120℃以下の静流水 1B 以下 1.4, 1¼B 以上 1.2
備考		・蒸気には、ダクタイル製品をおすすめします。 ・可燃性及び毒性ガスにはご使用できません。					・標準品のスクリーンは約 10 メッシュ相当の多孔板です。特殊メッシュ仕様（P22） ・自社認証品：浸出試験で合格したメーカータイプ弁

※印は JIS 規格に準じた製品です。

品種		ストップバルブ		スイングチェッキ		Y 形ストレーナ
クラス		5K	JIS 10K	JIS 10K	10K	10K
外観形状		JIS B 2011 適合品	JIS B 2011	JIS B 2011	JIS B 2011 適合品	本体材料：CAC902 日本水道協会認証登録品
管接続		ねじ込み			ソルダー	ねじ込み
呼び径	製品記号	B5SN	B10SN	B10CN	B10DCN	B10YTN
¼B	8A					
⅜	10		9,410			
½	15	8,840	10,600	9,960		9,310
¾	20	11,400	14,200	12,700	13,200	12,000
1	25	16,100	19,800	18,400	17,300	17,500
1¼	32	30,200	37,200	31,800	27,100	24,700
1½	40	35,000	40,600	38,700	35,000	30,100
2	50	56,800	65,600	62,400	53,200	47,800
2½	65				※ 93,000	110,000
最高許容圧力		「圧力 - 温度基準」は別表（P17）をご参照ください。				100℃以下の油・空気・脈動水 1.0 100℃以下の静流水 1.4
備考		・蒸気には、ダクタイル製品をおすすめします。 ・可燃性及び毒性ガスにはご使用できません。			・65A 以上は自社認証品	・日水協検査証印付品をお求めの場合はお問い合わせください（15A ～ 50A）。 ・標準品のスクリーンは 40 メッシュです。特殊メッシュ仕様（P22） ・蒸気には使用できません。

※印は JIS 規格に準じた製品です。

都合によりモデルチェンジまたは製造中止となる場合がございますので、都度お問合せ下さい。

浸出基準対応製品

単位：円

VL シリーズ（スタンダードボア）　本体材料：CAC406

圧力単位：MPa

品　種		ロングネックボールバルブ	
クラス		10K	
外観形状		レバーハンドル 日本水道協会認証登録品 	樹脂ハンドル 日本水道協会認証登録品
管接続		ねじ込み	
呼び径 ＼ 製品記号		VLYSN	VLPTSN
½B	15A	13,400	13,400
¾	20	17,200	17,200
1	25	24,200	24,200
1¼	32	35,400	35,400
1½	40	46,500	46,500
2	50	67,400	67,400
最高許容圧力		85℃以下の静流水 1.4 85℃以下の脈動水 1.0 120℃以下の静流水 0.7	
備考		・ボール材料：SUS304 ・シート材料：PTFE	

日水協検査証印付品をお求めの場合はお問い合わせください。
給水・給湯ラインに使用される場合は、ロングネックボールバルブ（VLYSN、VLCSN、VLHSN、VLPTSN）をご採用ください。

本体材料：CAC406

品　種		ウェハーチェッキ	
クラス		10K	
外観形状		給水用  （衝撃吸収式）	給湯用  （衝撃吸収式）
管接続		10K ウェハー	
呼び径 ＼ 製品記号		B10WCN	B10WCN-B
2B	50A	124,000	137,000
2½	65	156,000	172,000
3	80	182,000	200,000
4	100	238,000	262,000
5	125	307,000	341,000
6	150	423,000	470,000
8	200	632,000	693,000
最高許容圧力		40℃以下の静流水 1.4 40℃以下の脈動水 1.0 空気　1.0	100℃以下の静流水 1.4 100℃以下の脈動水 1.0 空気　1.0
備考		・シート材料：EPDM ・自社認証品：浸出試験で合格したメーカータイプ弁 ・スプリング仕様（P21）	・シート材料：FKM ・自社認証品：浸出試験で合格したメーカータイプ弁 ・スプリング仕様（P21）

青銅バルブ（弁棒 CAC406C）　本体材料：CAC406

圧力単位：MPa

品　種		ゲートバルブ		ストップバルブ		スイングチェッキ
クラス		JIS 5K	JIS 10K	5K	JIS 10K	JIS 10K
外観形状		JIS B 2011 	JIS B 2011 	JIS B 2011 適合品 	JIS B 2011 	JIS B 2011
管接続		ねじ込み				
呼び径 ＼ 製品記号		B5G6N	B10G6N	B5S6N	B10S6N	B10C6N
¼B	8A					
⅜	10				10,200	
½	15	9,050	12,800	◎	11,500	10,900
¾	20	12,000	18,400	◎	15,600	13,900
1	25	16,900	25,700	◎	19,200	20,100
1¼	32	27,900	39,100	◎	41,000	35,400
1½	40	37,800	53,300	◎	45,000	42,600
2	50	54,900	76,900	◎	72,400	68,600
2½	65	131,000	148,000			
3	80	174,000	238,000			
4	100					
最高許容圧力		「圧力 - 温度基準」は別表（P17）をご参照ください。				
備考		・納期問い合わせ ・蒸気には、ダクタイル製品をお勧めします。 ・可燃性及び毒性ガスにはご使用できません。 ・◎は受注生産品				

単位：円

ダイレクト弁

本体材料：CAC406 + HIPVC（B10ETGN は HTPVC）

品　　種		ゲートバルブ			埋設用ゲート
クラス		10K			10K
外観形状		日水協検査証印付	日水協検査証印付	日水協検査証印付	日水協検査証印付 弁棒上昇式
管接続		給水用塩ビ差し込み		給湯用塩ビ差し込み	給水用塩ビ差し込み
呼び径 ＼ 製品記号		B10EGN	B10ESGN	B10ETGN	B10EMGN
½B	13A	13,400	15,300	15,300	15,100
¾	20	17,200	19,600	19,600	19,100
1	25	24,700	28,300	28,300	27,300

つなぎ名人 21世紀はダイレクト弁で作業革命！

ダイレクト弁は、硬質塩化ビニル管に直接配管できるように新しく開発されたバルブです。
「金属おねじ付バルブソケット（JIS K 6743）」とバルブが一体となった「バルブソケット一体形バルブ」で、
塩ビ管とバルブをダイレクトに接続できるバルブソケット不要のバルブです。

製品仕様				
品　　種	ゲートバルブ			埋設用ゲートバルブ
製品記号	B10EGN	B10ESGN	B10ETGN	B10EMGN
適用流体	水道水、清水		温水、給湯	水道水、清水
最高許容圧力	1.0MPa		1.0MPa（注1）	1.0MPa
使用温度範囲	0～45℃		0～90℃	0～45℃
適応管種（注2）	HIVP、VP		HT	HIVP、VP
試験圧力	弁箱（水圧）－ 2.1MPa、弁座（水圧）－ 1.54MPa			

注1）温度別の最高許容圧力

温度範囲	0℃～40℃	41℃～60℃	61℃～70℃	71℃～90℃
最高許容圧力	1.0MPa	0.6MPa	0.4MPa	0.2MPa

注2）HIVP…水道用耐衝撃性硬質ポリ塩化ビニル管
VP……水道用硬質ポリ塩化ビニル管
HT……耐熱性硬質ポリ塩化ビニル管

●従来の施工方法

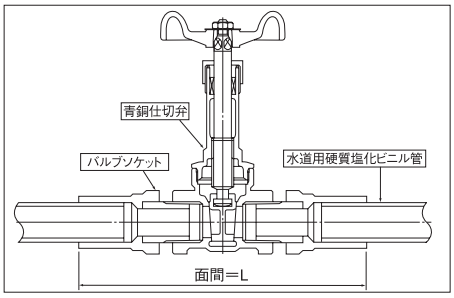

バルブソケット２個にシールテープを巻き、水漏れを起こさない程度のトルクで青銅仕切弁にねじ込み、その後バルブソケットと塩ビ管を挿入接着していました。

●新しい施工方法

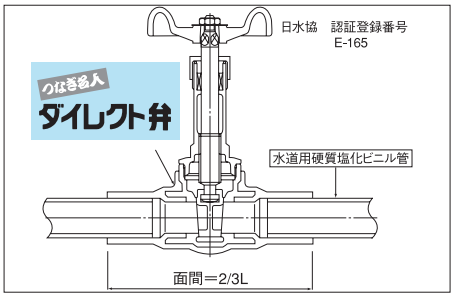

ダイレクト弁と塩ビ管を挿入接着するだけで、面間も従来の約２／３ですみます。

■特長

1. バルブソケットが不要！
   バルブソケット２個の他、シールテープ・モンキーレンチも不要です。
2. 施工時間が大幅短縮！
   シールテープを巻く時間とバルブソケットをねじ込む時間が不要です。
3. 狭い場所でも簡単施工！
   ねじ込み作業は一切不要。接着するだけです。
4. 漏水原因箇所が減少！
   バルブソケットねじ込み部からの漏水は、もうありません。

■用途

1. 水道用給水ライン
2. 空調・衛生配管ライン
3. 機械の冷却・循環ライン
4. プール水配管ライン
5. プラント配管ライン
6. 農業用配水ライン

都合によりモデルチェンジまたは製造中止となる場合がございますので、都度お問合せ下さい。

黄銅バルブ

本体材料：C3771BE（ニッケルめっき）

逆止弁付ボールバルブの特長

コンパクトで省スペース

配管長さは従来のタイプの約 1/3 以下、高さは約 1/2 以下のコンパクトさで、省スペース配管が可能です。

ハンドルを外してラクラク施工

ハンドルを簡単に外すことができ、「薄型給湯機への取り付け」や「保温作業」が容易に行えます。

ハンドルでラクラク操作

ハンドルを 90 度回転させるだけで、簡単に開閉することができます。

ロングハンドル兼用タイプ Eボールについて

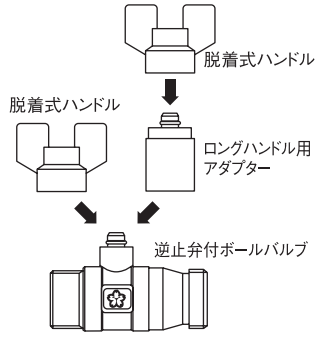

●ロングハンドル用アダプターがあるので用途に応じて使い分けが出来ます。（全製品に同封）

圧力単位：MPa

品種		E ボール				
クラス		10K				
外観形状		日水協検査証印付	日水協検査証印付	日水協検査証印付	日水協検査証印付	コアリング 日水協検査証印付
管接続		テーパおねじ× 平行おねじ	テーパめねじ× 平行おねじ	テーパめねじ× テーパめねじ	テーパめねじ× 平行おねじ	テーパめねじ× 平行おねじ
呼び径 ＼ 製品記号		HS	HSGB	HSG	HAGB	HSGB-C
½B	15A	6,320	6,320	6,820	7,310	7,790
¾	20	6,820	6,820	7,310	8,080	8,530
¾×½	20×15	7,310	7,310			8,740
最高許容圧力		0～80℃の水・温水 1.0				0～40℃の水 1.0
備考		・アダプター（製品に同封）を取り付けるとハンドルが首長になります。 ・HS・HSGB は、製品記号の末尾に E を付けると異径タイプになります。				・ボディ材料：C3771BE（ニッケルめっき） ・異径タイプも有

➡ 矢印は流れ方向です。

単位：円

青銅・黄銅バルブ　本体材料：CAC406

圧力単位：MPa

品　　種		ゲートバルブ		
クラス		JIS 5K	JIS 10K	10K
外観形状		JIS B 2011	JIS B 2011	JIS 準拠品
管接続		ねじ込み		フランジ
呼び径	製品記号	B5G	B10G	B10FG
⅜B	10A		※ 9,270	
½	15	6,590	9,280	※ 38,200
¾	20	8,840	13,000	※ 50,500
1	25	12,000	18,500	※ 82,300
1¼	32	20,400	27,900	※ 98,900
1½	40	27,400	39,100	※ 126,000
2	50	39,400	55,300	※ 167,000
2½	65	86,000	110,000	
3	80	129,000	178,000	
最高許容圧力		「圧力 - 温度基準」は別表（P17）をご参照ください。		
備考		・蒸気にはダクタイル製品をおすすめします。 ・可燃性及び毒性ガスにはご使用できません。		

※印は JIS 規格に準じた製品です。

品　　種		ゲートバルブ	
クラス		125 型	
外観形状		弁棒非上昇式	弁棒非上昇式
管接続		ねじ込み	
呼び径	製品記号	BIG	LIG
½B	15A		4,830
¾	20		5,800
1	25		8,190
1¼	32	12,400	11,400
1½	40	15,400	14,100
2	50	23,500	21,500
2½	65	47,900	44,500
3	80	65,300	60,500
4	100	145,000	
最高許容圧力		120℃以下の油･空気･脈動水 0.88 飽和蒸気　0.5 120℃以下の静流水 1.2	100℃以下の油･空気･脈動水 0.88 100℃以下の静流水 1.2
備考		・本体材料：CAC406 ・蒸気にはダクタイル製品をおすすめします。 ・可燃性及び毒性ガスにはご使用できません。	・本体材料：CAC203　2～3B C3771 ½～1½B ・蒸気には使用できません。

■都合によりモデルチェンジまたは製造中止となる場合がございますので、都度お問合せ下さい。

単位：円

青銅バルブ　本体材料：CAC406

圧力単位：MPa

品　種		ストップバルブ				
クラス		5K	JIS 10K	10K	10K ディスク	100 型
外観形状		JIS B 2011 適合品	JIS B 2011	※ JIS 準拠品		
管接続		ねじ込み		フランジ	ねじ込み	
呼び径 ＼ 製品記号		B5S	B10S	B10FS	B10SD	BS
¼B	8A		※ 7,040			
⅜	10		7,510			
½	15	7,040	8,520	※ 39,100	12,700	4,330
¾	20	9,160	11,400	46,000	17,900	4,900
1	25	13,000	15,700	67,300	25,300	6,970
1¼	32	24,200	29,700	96,200	40,600	10,900
1½	40	27,800	32,600	115,000	52,700	15,700
2	50	45,600	52,700	157,000	85,200	22,600
2½	65			264,000		54,900
3	80			394,000		73,100
最高許容圧力		「圧力 - 温度基準」は別表（P17）をご参照ください。			120℃以下の油・空気・脈動水 1.0 飽和蒸気　1.0 120℃以下の静流水 1.4	120℃以下の油・空気・脈動水 0.7 飽和蒸気　0.4 120℃以下の静流水 1.0
備考		・蒸気にはダクタイル製品をおすすめします。 ・可燃性及び毒性ガスにはご使用できません。				

※印は JIS 規格に準じた製品です。

単位：円

青銅バルブ　本体材料：CAC406

圧力単位：MPa

品　　種		スイングチェッキ			リフトチェッキ
クラス		JIS 10K	10K	125 型	10K
外観形状		JIS B 2011			※ JIS 準拠品
管接続		ねじ込み	フランジ	ねじ込み	
呼び径 ＼ 製品記号		B10C	B10FC	BC	B10LC
½B	15A	7,960		6,410	6,580 ※
¾	20	9,990	42,000	8,190	9,160 ※
1	25	14,600	63,000	12,600	13,900 ※
1¼	32	25,700	87,400	18,000	19,100 ※
1½	40	31,000	112,000	23,400	26,200 ※
2	50	50,200	148,000	37,600	40,500 ※
2½	65		235,000	65,200	
3	80			87,800	
最高許容圧力		「圧力 - 温度基準」は別表（P17）をご参照ください。	120℃以下の油・空気・脈動水 1.0 飽和蒸気　1.0 120℃以下の静流水 1.4	120℃以下の油･空気･脈動水 0.88 飽和蒸気　0.5 120℃以下の静流水 1.2	「圧力 - 温度基準」は別表（P17）をご参照ください。
備考		・蒸気にはダクタイル製品をおすすめします。 ・可燃性及び毒性ガスにはご使用できません。			

品　　種		Y 形ストレーナ
クラス		10K
外観形状		本体材料：CAC406
管接続		ねじ込み
呼び径 ＼ 製品記号		B10YT
½B	15A	6,830
¾	20	8,590
1	25	13,800
1¼	32	19,700
1½	40	24,500
2	50	40,500
2½	65	99,800
最高許容圧力		120℃以下の油・空気・脈動水 1.0 120℃以下の静流水 1.4
備考		・標準品のスクリーンは約 13 メッシュ相当の多孔板です。特殊メッシュ仕様（P22） ・蒸気には使用できません。

品　　種		ウェハーチェッキ
クラス		10K
外観形状		 （衝撃吸収式）
管接続		10K ウェハー
呼び径 ＼ 製品記号		B10WC
2B	50A	108,000
2½	65	139,000
3	80	160,000
4	100	211,000
5	125	273,000
6	150	370,000
8	200	563,000
最高許容圧力		100℃以下の静流水 1.4 100℃以下の脈動水 1.0 空気　1.0
備考		・シート材料：EPDM ・スプリング仕様（P21） ・給水ラインには、B10WCN、給湯ラインには、B10WCN-B をおすすめします。（P5）

■都合によりモデルチェンジまたは製造中止となる場合がございますので、都度お問合せ下さい。

単位：円

青銅バルブ（弁棒 CAC406C）

本体材料：CAC406

圧力単位：MPa

品　　種		ゲートバルブ		ストップバルブ		スイングチェッキ
クラス		JIS 5K	JIS 10K	5K	JIS 10K	JIS 10K
外観形状		JIS B 2011	JIS B 2011	JIS B 2011 適合品	JIS B 2011	JIS B 2011
管接続		ねじ込み				
呼び径 ＼ 製品記号		B5G6	B10G6	B5S6	B10S6	B10C6
¼B	8A					
⅜	10		10,100 ※		8,170	
½	15	7,250	10,300	7,720	9,280	8,740
¾	20	9,620	14,500	9,960	12,500	11,000
1	25	13,400	20,100	14,200	17,300	16,100
1¼	32	22,500	31,300	27,000	32,600	27,900
1½	40	30,000	42,900	30,500	35,900	34,600
2	50	43,800	61,100	49,500	57,100	54,900
2½	65	95,100	124,000			
3	80	142,000	197,000			
最高許容圧力		「圧力 - 温度基準」は別表（P17）をご参照ください。				
備考		・蒸気にはダクタイル製品をおすすめします。 ・可燃性及び毒性ガスにはご使用できません。 ・納期問い合わせ。				

※印は JIS 規格に準じた製品です。
※脱亜鉛腐食などの対策にご使用ください。

●青銅弁の脱亜鉛対策

当社は弁棒の脱亜鉛腐食に対し、他に先駆けて「CAC406C」(注 1)(旧 BC6C）を採用し腐食問題の完全解決を実現しています。
しかし、「CAC406C」を全製品に採用する事は、お客様への価格サービス面で不都合を生じることから、経済的で品質の優れた耐脱亜鉛黄銅棒を採用し、現在、耐脱亜鉛材料として「CAC406C」と「C3531」の 2 種類にてお客様の選択の多様性に対応しています。
一般的に、流体が井戸水や温泉水、塩素濃度が高い、給湯ラインのように温度が高い配管系での使用の場合、腐食性は高くなります。

腐食の要因は非常に複雑ですので、高性能の要求や過酷な条件に対しては「CAC406C」のご採用をおすすめします。

（注 1）CAC406C：青銅連続鋳造鋳物 6 種、C3531: 耐脱亜鉛腐食快削黄銅

単位：円

圧力計用ニードル A コック

本体材料：CAC406C

品　　種		ニードルバルブ	
クラス		20K	
外観形状			
管接続		ねじ込み	
製品記号 / 呼び径		B20DN	B20FN
⅜B	10A	14,600	17,000

仕様

最高許容圧力	100℃以下の水　2MPa 100℃以下の空気　1MPa 飽和蒸気　1MPa （サイフォン管を必ず設置してください。）
試験圧力	ボディ（水圧）3MPa シート（水圧）2.2MPa

構造・寸法　B20DN

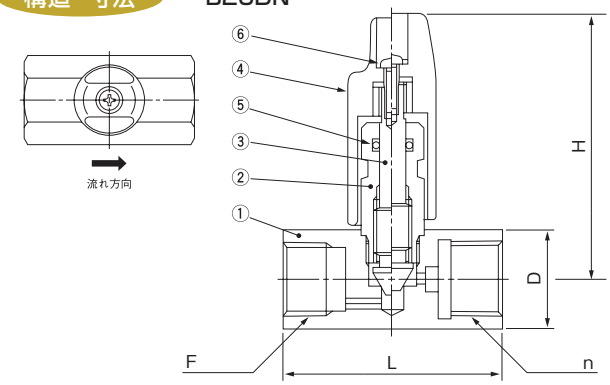

B20DN：接続と圧力計の位置調整には、シールテープをご使用ください。圧力計先端がバルブに接する位置までねじ込まれると漏れなどの原因となります。

構造・寸法　B20FN

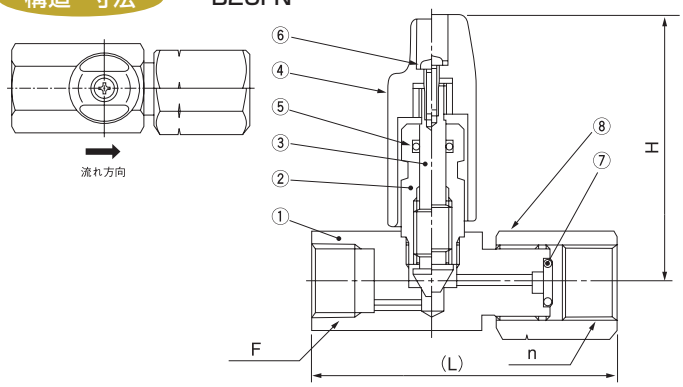

B20FN：圧力計用 O リング⑦を標準装備しています。
圧力計の方向性はナット⑧により任意に調整することができます。

部品・材料

品番	部品名	材質
1	ボディ	CAC406C
2	キャップ	CAC406C
3	スピンドル	CAC406C
4	ハンドル	POM

品番	部品名	材質
5	O リング	FKM
6	十字穴付きなべ小ねじ	高強度プラスチック
7	O リング	FKM
8	ナット	CAC406C

■特長

1. 保温・保冷施工ができる！
首長ハンドルの採用により 30mm までの保温施工が可能です。

2. 圧力計指針の振れを低減！
脈動による圧力計指針の振れをニードル式弁座を絞り低減させます。
3. ハンドル開閉状態が一目瞭然！
ニードル弁ですが約 90 度で開閉ができます。コック式ハンドルの向きで弁座の開閉状態が分かります。

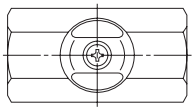
開　状態

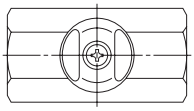
閉　状態

4. 応力腐食割れの心配不要！
ボディは耐食性に優れた青銅製であり、応力腐食割れの心配は要りません。
5. 結露防止効果がある！
首長ハンドルとハンドル固定ねじのプラスチック化により、結露防止効果が得られます。

■都合によりモデルチェンジまたは製造中止となる場合がございますので、都度お問合せ下さい。

単位：円

黄銅バルブ　本体材料：C3771B

VHB シリーズ（フルボア）

圧力単位：MPa

品　種		ボールバルブ				
クラス		600 型				400 型
外観形状		レバーハンドル ☆		蝶ハンドル ☆		レバーハンドル
管接続		ねじ込み				
呼び径 ＼ 製品記号		VHB3		VHB3W		VHBL
¼B	8A	5,280		5,280		
⅜	10	5,290		5,290		
½	15	5,700	☆	5,700	☆	
¾	20	6,590	☆	6,590	☆	
1	25	8,890	☆	8,890	☆	
1¼	32	13,900	☆			
1½	40	17,600	☆			
2	50	24,800	☆			
2½	65					86,500
3	80					145,000
最高許容圧力		常温の水・油　4.2(VHB3F・VHB3WF は最高許容圧力 2.0) 常温の空気　1.0 120℃以下の冷温水・油・空気　0.7				常温の水・油　2.8 常温の空気　1.0 120℃以下の冷温水・油・空気　0.7
備考		・蒸気には使用できません。 ☆15A ～ 50A は消防認定品（VHB3F）もございます。 ☆VHB3WF も 15 ～ 25A までございます。				・蒸気には使用できません。

※給水・給湯ラインに使用される場合は、ロングネックボールバルブ（VLYSN、VLCSN、VLHSN、VLPTSN）をご採用ください。

V シリーズ（スタンダードボア）

圧力単位：MPa

品　種		ボールバルブ		
クラス		400 型		
外観形状			蝶ハンドル	
管接続		ねじ込み		
呼び径 ＼ 製品記号		V2	V2W	V3
⅜B	10A	7,700	7,700	
½	15	8,440	8,440	
¾	20	10,200	10,200	
1	25	13,800	13,800	
1¼	32	20,500		
1½	40	25,300		
2	50	37,200		
2½	65			83,200
3	80			138,000
4	100			191,000
最高許容圧力		常温の水・油　2.8 常温の空気　1.0 120℃以下の冷温水・油・空気　0.7		
備考				

※給水・給湯ラインに使用される場合は、ロングネックボールバルブ（VLYSN、VLCSN、VLHSN、VLPTSN）をご採用ください。

単位：円

青銅バルブ　本体材料：CAC406

BVHB シリーズ（フルボア）

圧力単位：MPa

品　種		ボールバルブ			
クラス		400 型			
外観形状		レバーハンドル	樹脂ハンドル	蝶ハンドル	ロック機構付レバーハンドル
管接続		ねじ込み			
呼び径	製品記号	BVHB	BVHBPT	BVHBW	BVHBLK
½B	15A	11,700	11,700	11,700	◎
¾	20	14,600	14,600	14,600	◎
1	25	20,400	20,400	20,400	◎
1¼	32	30,500	30,500	30,500	◎
1½	40	38,400	38,400	38,400	◎
2	50	62,100	62,100	62,100	◎
最高許容圧力		常温の水・油　2.8 常温の空気 1.0 120℃以下の水・油・空気　0.7			
備考		・ボール材料：SUS304 ・◎は受注生産品			

浸出基準対応製品（鉛カットバルブ）

BVHB シリーズ（フルボア）

圧力単位：MPa

品　種		ボールバルブ			
クラス		10K			400 型
外観形状		レバーハンドル	樹脂ハンドル	蝶ハンドル	ロック機構付レバーハンドル
管接続		ねじ込み			
呼び径	製品記号	BVHBN	BVHBPTN	BVHBWN	BVHBLKN
½B	15A	12,600	12,600	12,600	◎
¾	20	15,600	15,600	15,600	◎
1	25	21,600	21,600	21,600	◎
1¼	32	32,100	32,100	32,100	◎
1½	40	41,100	41,100	41,100	◎
2	50	66,400	66,400	66,400	◎
最高許容圧力		85℃以下の静流水　1.4 85℃以下の脈動水・油・空気　1.0 120℃以下の水・油・空気　0.7			常温の水・油　2.8 常温の空気 1.0 120℃以下の水・油・空気　0.7
備考		・ボール材料：SUS304 ・◎は受注生産品			

■都合によりモデルチェンジまたは製造中止となる場合がございますので、都度お問合せ下さい。

単位：円

青銅バルブ　本体材料：CAC406

VL シリーズ（スタンダードボア）

圧力単位：MPa

品　種		ロングネックボールバルブ	
クラス		400 型	
外観形状		レバーハンドル	樹脂ハンドル
管接続		ねじ込み	
呼び径 ＼ 製品記号		VLYS	VLPTS
½B	15A	11,600	11,600
¾	20	15,100	15,100
1	25	20,900	20,900
1¼	32	30,800	30,800
1½	40	40,600	40,600
2	50	58,300	58,300
最高許容圧力		常温の水・油　2.8 常温の空気 1.0 120℃以下の水・油・空気　0.7	
備考		・ボール材料：SUS304 ・シート材料：PTFE	

ボールバルブの口径（ボア）について

■ボールバルブの口径の呼び方は、バルブの呼び径に対しての実口径の大きさにより、3 つあります。

● フルボア
　呼び径と同じサイズの口径

● スタンダードボア
　呼び径に対して、一段落ちの口径

● レデューストボア
　呼び径に対して、二段落ちの口径

例）

バルブ呼び径	実口径	呼び方
1B（25A）	25mm	フルボア
	20mm	スタンダードボア
	15mm	レデューストボア

BVHBL シリーズ（フルボア）

圧力単位：MPa

品　種		ボールバルブ			
クラス		10K		400 型	
外観形状		レバーハンドル	樹脂ハンドル	レバーハンドル	樹脂ハンドル
管接続		ねじ込み			
呼び径 ＼ 製品記号		BVHBLN	BVHBLPTN	BVHBL	BVHBLPT
½B	15A	15,600	15,600	14,000	14,000
¾	20	20,300	20,300	18,200	18,200
1	25	30,000	30,000	25,900	25,900
1¼	32	41,600	41,600	37,800	37,800
1½	40	58,100	58,100	52,800	52,800
2	50	82,100	82,100	74,100	74,100
最高許容圧力		85℃以下の静流水　1.4 85℃以下の脈動水・油・空気　1.0 120℃以下の水・油・空気　0.7		常温の水・油　2.8 常温の空気 1.0 120℃以下の水・油・空気　0.7	
備考		・ボール材料：SUS304			

単位：円

青銅バルブ　本体材料：CAC406

YBS シリーズ

圧力単位：MPa

品　種		ボールバルブ					
クラス		10K					
外観形状							
管接続		テーパおねじ× 平行おねじ	テーパめねじ× 平行おねじ	テーパめねじ× テーパおねじ	テーパおねじ× テーパおねじ	テーパめねじ× テーパめねじ	テーパめねじ× テーパおねじ
呼び径 ＼ 製品記号		YBS1	YBS2	YBS3	YBS4	YBS5	YBS6
½B	15A	6,990	6,990	6,990	6,990	6,990	
¾	20	7,740	7,740	7,740	7,740	7,740	13,800
1	25	10,600	10,600	10,600	10,600	10,600	
最高許容圧力		90℃以下の冷温水　1.0					
備考		15A スタンダードボア / 20A25A レデュースストボア					

圧力単位：MPa

品　種		ファンコイルバルブ			
クラス		10K			
外観形状		アングル型	アングル型	ストレート型	ストレート型
管接続		ねじ込み			
呼び径 ＼ 製品記号		BAF	BANF	BSF	BSNF
½B	15A	11,300	9,530	11,600	9,770
¾	20	12,400	10,400	12,700	10,500
1	25	22,400	19,100	22,500	19,600
最高許容圧力		100℃以下の冷温水 1.0			
備考		・調整用	・切換用	・調整用	・切換用

品　種		機器用ボールバルブ			
クラス		10K			
外観形状		アングル型 写真は VFA			
管接続		ねじ込み			
呼び径 ＼ 製品記号		VFA	VFNA	VFNSM	VFSM
½B	15A	8,630	6,790	6,300	7,990
¾	20	10,200	8,190	7,420	9,380
最高許容圧力		80℃以下の冷温水 1.0			
備考		・本体材料：C3771B ・VFNA はニップルなし。	・本体材料：C3771B+メッキ ・VFNSM はニップルなし。		

※モデルチェンジまたは製造中止により記載内容が変更になります。

■都合によりモデルチェンジまたは製造中止となる場合がございますので、都度お問合せ下さい。

JIS B2011　適合青銅バルブの圧力 - 温度基準

1.　適用流体
　水、油、ガス、空気、蒸気。但し、可燃性ガス及び毒性ガスは除く。また、流体は凍結しないこととする。
2.　適用外
　高圧ガス保安法その他によって使用禁止又は使用制限が加えられている場合、それらの法令の範囲内でバルブをご使用ください。

●呼び圧力　5K　（ねじ込み形）

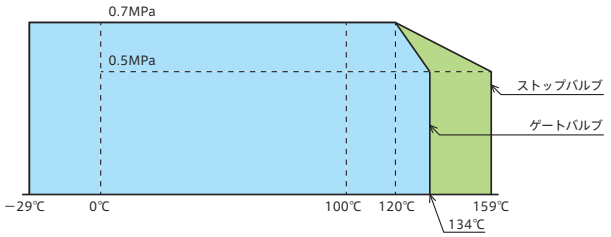

弁　種	流体の温度	最高許容圧力
ストップバルブ ゲートバルブ	− 29℃～ 120℃	0.7MPa
ゲートバルブ	134℃	0.5MPa
ストップバルブ	159℃	0.5MPa

●呼び圧力　5K　（ソルダー形ゲートバルブ）

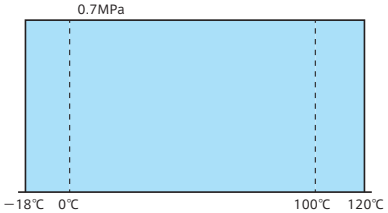

弁　種	流体の温度	最高許容圧力
ゲートバルブ	− 18℃～ 120℃	0.7MPa

●呼び圧力　10K　（ねじ込み形）　※ 1. フランジ型 : B10FG、B10FS

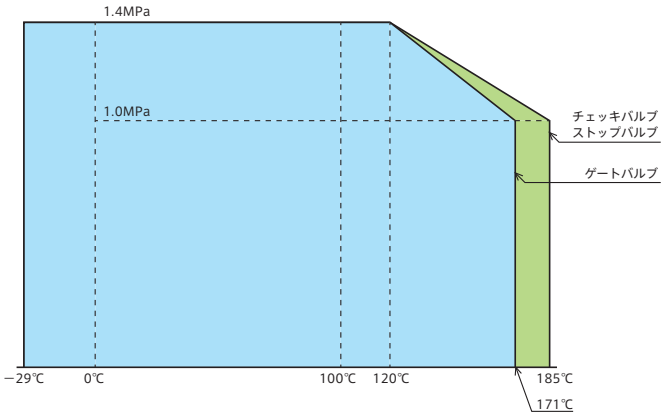

弁　種	流体の温度	最高許容圧力
ストップバルブ ゲートバルブ チェッキバルブ	− 29℃～ 120℃	1.4MPa
ゲートバルブ	171℃	1.0MPa
ストップバルブ チェッキバルブ	185℃	1.0MPa

※ 1. JIS 準拠品の下記製品も含みます。
（B10FG : ゲートバルブ
B10FS : ストップバルブ）

●呼び圧力　10K　（ソルダー形ゲートバルブ、ソルダー形チェッキバルブ）

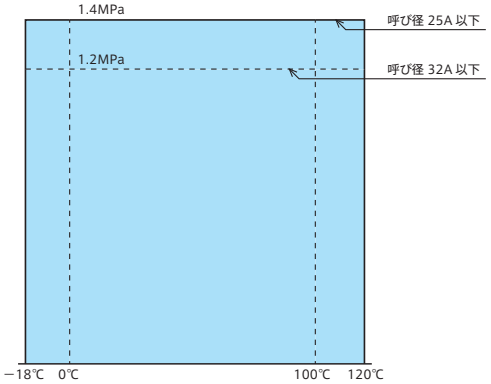

弁　種	流体の温度	最高許容圧力
ゲートバルブ チェッキバルブ	− 18℃～ 120℃	1.4MPa （呼び径 25A 以下） 1.2MPa （呼び径 32A 以上）

memo

鋳鉄バルブ

単位：円

圧力単位：MPa

品　　種		ゲートバルブ		
クラス		JIS 5K 外ねじ	JIS 10K 外ねじ	JIS 10K 内ねじ
外観形状		JIS B 2031	JIS B 2031	弁棒非上昇式　JIS B 2031
管接続		フランジ		
呼び径 ＼ 製品記号		F5GE	F10GE	F10IGE
2B	50A	42,600	50,400	53,000
2½	65	51,500	58,500	61,300
3	80	59,600	73,300	76,700
4	100	82,900	105,000	109,000
5	125	125,000	149,000	156,000
6	150	162,000	197,000	208,000
8	200	273,000	322,000	340,000
10	250		503,000	
12	300		673,000	
最高許容圧力		120℃以下の油・空気・脈動水 0.5 飽和蒸気　0.2 120℃以下の静流水 0.7	120℃以下の油・空気・脈動水 1.0 飽和蒸気　0.7 120℃以下の静流水 1.4	120℃以下の油・空気・脈動水 1.0 飽和蒸気　0.2 120℃以下の静流水 1.4
備考		・シート材料：CAC406 ・ステム材料：SUS403 ・可燃性及び毒性ガスにはご使用できません。		

品　　種		ストップバルブ
クラス		JIS 10K
外観形状		JIS B 2031
管接続		フランジ
呼び径 ＼ 製品記号		F10SE
1½B	40A	51,300
2	50	58,600
2½	65	69,300
3	80	88,900
4	100	125,000
5	125	191,000
6	150	250,000
8	200	462,000
10	250	818,000 ※
12	300	1,200,000 ※
最高許容圧力		120℃以下の油・空気・脈動水 1.0 飽和蒸気　0.7 120℃以下の静流水 1.4
備考		・シート材料：CAC406 ・ステム材料：SUS403 ・可燃性及び毒性ガスにはご使用できません。 ・250A、300A は F10S になります（要部材料：SUS403）。

※印は JIS 規格に準じた製品です。

■都合によりモデルチェンジまたは製造中止となる場合がございますので、都度お問合せ下さい。

単位：円

圧力単位：MPa

品　種		スイングチェッキバルブ		カウンターウェイトチェッキ
クラス		JIS 10K		JIS 10K
外観形状		JIS B 2031	JIS B 2031 (ラバーシート)	JIS B 2031
管接続		フランジ		
呼び径 ＼ 製品記号		F10CE	F10CRE	F10KCE
2B	50A	44,800	69,800	131,000
2½	65	57,000	81,100	147,000
3	80	68,900	95,600	197,000
4	100	100,000	127,000	260,000
5	125	160,000	196,000	389,000
6	150	207,000	227,000	598,000
8	200	363,000		
10	250	565,000 ※		
12	300	1,060,000 ※		
最高許容圧力		120℃以下の油・空気・脈動水 1.0 飽和蒸気　0.7 120℃以下の静流水 1.4	80℃以下の水・油 1.0	80℃以下の油・脈動水 1.0 80℃以下の静流水 1.4
備考		・シート材料：CAC406 ・可燃性及び毒性ガスにはご使用できません。 ・250A、300A は F10C になります（300A 要部材料：SUS403）。	・シート材料：NBR	・シート材料：CAC406

※印は JIS 規格に準じた製品です。

品　種		ハンマレスチェッキ	ウェハーチェッキ	
クラス		10K		
外観形状		(衝撃吸収式)	(衝撃吸収式)	(衝撃吸収式)
管接続		フランジ	10K ウェハー	
呼び径 ＼ 製品記号		F10HC	F10WC	F10WCT
1½B	40A	39,200		
2	50	50,500	75,000	
2½	65	59,000	81,400	
3	80	72,200	92,900	
4	100	99,900	114,000	
5	125	136,000	153,000	
6	150	204,000	194,000	
8	200	374,000	316,000	
10	250	868,000	527,000	
12	300	1,300,000	762,000	
14	350			◎
16	400			◎
18	450			◎
最高許容圧力		80℃以下の油・脈動水 1.0 80℃以下の静流水 1.4	100℃以下の静流水 1.4 100℃以下の脈動水、空気 1.0	80℃以下の脈動水、空気 1.0
備考		・シート材料：NBR	・シート材料：EPDM ・スプリング仕様（右記） ・50A ～ 200A は消防認定品（F10WCF）もございます。（P52）	・シート材料：NBR ・バイパス弁は搭載しておりません。バイパス弁付きをご希望の場合は、別途お問い合わせ下さい。

ウェハーチェッキのスプリング選定基準

ウェハーチェッキのスプリングは 3 種類あります。
下記選定基準により御指定ください。

スプリングの種類	ウェハーチェッキの使用条件	製品記号
低トルクスプリング	空気（ダウンフローラインには使用できません）	F10WCL B10WCL S10WCL D20WCL
標準トルクスプリング	揚程約 80 m以下の水平配管及び、流体が下から上へ流れるアップフローライン	F10WC B10WC S10WC D20WC
高トルクスプリング	揚程約 80 m以上の配管及び、流体が上から下へ流れるダウンフローライン	F10WCH B10WCH S10WCH D20WCH

単位：円

品　　種	Y 形ストレーナ	フルボアボールバルブ
クラス	10K	
外観形状		※レバーハンドル同梱
管接続	フランジ	
呼び径 ＼ 製品記号	F10YE	F10VE2
1½B　40A		38,500
2　50	31,800	46,700
2½　65	44,300	76,900
3　80	53,500	98,400
4　100	74,500	145,000
5　125	114,000	271,000
6　150	160,000	374,000
8　200	237,000	654,000
10　250	405,000	
12　300	674,000	
14　350	962,000	
16　400	1,520,000	
最高許容圧力	120℃以下の油・空気・脈動水 1.0 120℃以下の静流水 1.4	120℃以下の油・空気・脈動水 1.0
備考	• スクリーン材料：SUS304 • 標準品のスクリーンは多孔板です。 50A：約6.3 メッシュ相当 65～ 100A：約8.5 メッシュ相当 125～200A：約 5 メッシュ相当 250～400A：約 3.5メッシュ相当 • 特殊メッシュ仕様（下記）納期問い合わせ。 • 蒸気の場合はお問い合わせ下さい。	• ボール材料：SUS304 • シート材料：PTFE • 125A 以上のハンドルはパイプです。 • 蒸気には使用できません。

●ストレーナの特殊メッシュ仕様スクリーンについて

当社では特殊メッシュ仕様をご指定頂いた場合、多孔板の内側に平織金網を貼付けています。各メッシュの目開きの大きさは下記の通りです。

メッシュ	目開きの大きさ（mm）
20	□ 0.996
40	□ 0.442
60	□ 0.301
80	□ 0.206

（参考）公共建築工事標準仕様書（平成 19 年版）において、「網目は水用においては 40 メッシュ以上（電磁弁の前に設ける場合は、80 メッシュ以上）、蒸気用は 80 メッシュ以上とする。」となっております。

（注１）防食シール剤等々がスクリーンを通過することが考えられます。衛生面等々で通過が許されない場合フィルターを併用するなどの対策をお願い致します。

（注２）下記の配管では、スクリーン破損の原因となりますので、ご注意下さい。
① スクリーンごみ詰まりによる圧力損失増加
② 高流速（2 m /sec 以上）による圧力損失増加
③ エルボ直後・バルブ直後・ポンプ直後配管などによる、スクリーンの振動・磨耗

尚、圧力損失は、0.1MPa 以内でご使用下さい。
特に高メッシュ仕様のスクリーンは、ごみ詰まりの期間が早いため、早期にスクリーンが破損する場合があります。ストレーナの前後に圧力計を設置し、差圧が 0.1MPa 以内であることを必ず確認してご使用下さい。ごみ詰まりに起因するスクリーンの破損に対する保証は致しかねます。

● F10YE、D16Y、F10U の特長

①スクリーン取出し時の落下防止

F10YE のスクリーンにはリベット（下図）を設置し、スクリーンの落下防止対策を行っています。スクリーン取出し時は、リベットが本体の溝の位置にくるようにスクリーンを回してから取り出してください。

②スクリーン取出し時のふた保持

F10YE 200A 以上は本体・ふたに蝶番方式を採用し、重いふたの保持を行っています。

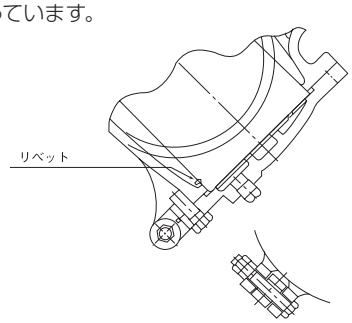

③配管時等の吊り上げ

200A 以上には吊り穴を設置し、製品の吊り上げを容易にしています。

●標準スクリーンの場合

25.4mm の中に開いている穴の数でメッシュ相当と表現しています。例えば、穴径 2mm ピッチ（隣り合う穴の中心間距離）3mm の場合 25.4 ÷ 3 ≒ 8.5 すなわち 8.5 メッシュ相当になります。スクリーンの詳細は納入品図面をご参照ください。

都合によりモデルチェンジまたは製造中止となる場合がございますので、都度お問合せ下さい。

鋳鉄ナイロン
ライニングバルブ（鉛カットバルブ）

単位：円

圧力単位：MPa

品種		ゲートバルブ		スイングチェッキ	Y 形ストレーナ
クラス		JIS 5K	JIS 10K	JIS 10K	10K
外観形状		JIS B 2031	JIS B 2031	JIS B 2031	★日本水道協会認証登録品
管接続		フランジ			
呼び径 ＼ 製品記号		NF5GNE	NF10GNE	NF10CNE	NF10YN
2[B]	50[A]	103,000	118,000	102,000	
2½	65	115,000	121,000	108,000	99,400
3	80	132,000	139,000	121,000	115,000
4	100	190,000	214,000	174,000	150,000
5	125	266,000	300,000	277,000	225,000
6	150	337,000	355,000	377,000	273,000
8	200	502,000	538,000	572,000	404,000
10	250		907,000 ※	1,060,000 ※	748,000
12	300		1,300,000 ※		1,080,000
最高許容圧力		60℃以下の油・脈動水 0.5 60℃以下の静流水 0.7	60℃以下の油・脈動水 1.0 60℃以下の静流水 1.4		
備考		・シート材料：CAC406 ・ステム材料：SUS420J1	・シート材料：CAC406 ・ステム材料：SUS420J1	・シート材料：CAC406 ・250A は NF10CN になります。 ・ゴム張り仕様もあります。	・スクリーン材料：SUS304 ・標準品のスクリーンは多孔板です。 65～100A：約 8.5 メッシュ相当 125～200A：約 5 メッシュ相当 250・300A：約 3.5 メッシュ相当 ・特殊メッシュ仕様（P22） 納期問い合わせ

※印は JIS 規格に準じた製品です。

品種		ハンマレスチェッキ
クラス		10K
外観形状		（衝撃吸収式）
管接続		フランジ
呼び径 ＼ 製品記号		NF10HCN
1½[B]	40[A]	91,300 ※
2	50	99,000 ※
2½	65	126,000 ※
3	80	143,000 ※
4	100	191,000 ※
5	125	270,000 ※
6	150	349,000 ※
8	200	725,000 ※
10	250	1,470,000 ※
最高許容圧力		60℃以下の油・脈動水 1.0 60℃以下の静流水 1.4
備考		・シート材料：NBR ・※自社認証品：浸出試験で合格したメーカータイプ弁

■特長

（1）塗膜と金属の密着力が優れている。
（2）耐摩擦性・耐摩耗性に優れている。
（3）耐水性・耐塩水性・耐薬品性に優れている。
（4）耐候性に優れている。
（5）耐熱性・耐寒性に優れている。

■仕様

（1）内外面共ナイロンライニング
（2）内面塗膜厚さ　300 μm 以上
（3）ナイロン 12
（4）使用温度範囲 −10～60℃

鋳鉄ナイロン
ライニングバルブ

単位：円

圧力単位：MPa

品　　種	カウンターウェイトチェッキ	
クラス	10K	
外観形状	JIS B 2031	
管接続	フランジ	
呼び径 ＼ 製品記号	NF10KCE	
2B	50A	212,000
2½	65	246,000
3	80	264,000
4	100	344,000
5	125	502,000
6	150	737,000
8	200	
最高許容圧力	60℃以下の油・脈動水 1.0 60℃以下の静流水 1.4	
備考	・シート材料：CAC406	

■特長

（1）塗膜と金属の密着力が優れている。
（2）耐摩擦性・耐摩耗性に優れている。
（3）耐水性･耐塩水性･耐薬品性に優れている。
（4）耐候性に優れている。
（5）耐熱性・耐寒性に優れている。

■仕様

（1）内外面共ナイロンライニング
（2）内面塗膜厚さ　300 μ m 以上
（3）ナイロン 12
（4）使用温度範囲 −10 ～ 60℃

■都合によりモデルチェンジまたは製造中止となる場合がございますので、都度お問合せ下さい。

バタフライバルブ

単位：円

YZ シリーズ（結露対策品）

圧力単位：MPa

品種		レバー式	ギア式	レバー式	ギア式
型式		5K・10K		5K・10K	
外観形状		JIS B 2032 適合品	JIS B 2032 適合品	JIS B 2032 適合品	JIS B 2032 適合品
本体		ADC12	ADC12	ADC12	ADC12
弁体		SCS14	SCS13	SCS14	SCS13
シート		EPDM	EPDM	EPDM	EPDM
呼び径 ＼ 製品記号		YZT	YZR	YZ-TF	YZ-RF
2B	50A	22,900	29,400	24,700	32,600
2½	65	25,000	31,100	26,700	34,000
3	80	28,800	36,100	31,000	39,800
4	100	35,700	46,800	38,400	51,400
5	125	50,200	66,500	54,600	73,100
6	150	61,200	72,500	67,900	80,100
8	200		122,000	114,000	134,000
10	250		239,000		
12	300		304,000		
最高許容圧力		1.0			
使用温度範囲		−20℃～120℃			
※ 連続使用温度範囲		−10℃～70℃			
備考		・ボルト・ナットは付属していません。（寸法は p30 参照）			

消防用

結露対策品は、全ての条件において結露を防止できるものではありません。配管場所での温度、湿度分布が不均一な場合や、急な温度、湿度変化があった場合には、駆動部上面が結露することがあります。また、湿度が高い（80% を超える）場合にも、結露することがあります。その場合は、駆動部全体を保温するようにしてください。

給水用

品種		ギア式
型式		5K・10K
外観形状		日水協検査証印付 JIS B 2032 適合品
本体		ADC12
弁体		SCS14
シート		シリコン
呼び径 ＼ 製品記号		YJR
2B	50A	63,400
2½	65	69,200
3	80	80,200
4	100	101,000
5	125	165,000
6	150	197,000
8	200	263,000
最高許容圧力		1.0
※ 連続使用温度範囲		−10℃～50℃
備考		・給水用 ・ボルト・ナットは付属していません。（寸法は p30 参照）

給湯用

品種		ギア式	
型式		5K・10K	
外観形状		JIS B 2032 適合品	
本体		ADC12	FCD-S
弁体		SCS14	SCS14(50A:PFA)
シート		FKM	PFA
呼び径 ＼ 製品記号		YZR-B	GKR
2B	50A	85,700	164,000
2½	65	89,900	195,000
3	80	109,000	211,000
4	100	138,000	248,000
5	125	227,000	298,000
6	150	266,000	377,000
8	200		474,000
最高許容圧力		1.0	1.0
※ 連続使用温度範囲		5℃～80℃	0℃～150℃
備考		・給湯用 ・ボルト・ナットは付属していません。（寸法は p30 参照）	・給湯用 ・受注生産品 ・ボルト・ナットは付属していません。（寸法は p30 参照）

■都合によりモデルチェンジまたは製造中止となる場合がございますので、都度お問合せ下さい。

単位：円

G シリーズ

圧力単位：MPa

品　種		レバー式		ギア式		センターハンドル式	
型　式		5K・10K					
外観形状		JIS B 2032 適合品		JIS B 2032 適合品		JIS B 2032 適合品	
本　体		FCD450-10		FCD450-10		FCD450-10	
弁　体		SCS14		SCS14		SCS14	
シ　ー　ト		NBR ／ EPDM		NBR ／ EPDM		NBR ／ EPDM	
呼び径 ＼ 製品記号		GT-SN	GT-SE	GR-SN	GR-SE	GS-SN	GS-SE
2B	50A	32,000	34,100	54,100	57,100	63,400	66,500
2½	65	34,400	36,900	55,600	59,400	63,700	66,800
3	80	38,800	40,300	60,200	64,800	67,100	70,400
4	100	48,100	51,700	68,000	72,300	73,300	77,600
5	125	65,000	69,400	86,200	91,700	98,700	104,000
6	150	75,000	81,900	95,700	104,000	108,000	116,000
8	200	140,000	154,000	145,000	159,000	167,000	182,000
10	250			212,000	236,000	231,000	256,000
12	300			270,000	298,000	278,000	311,000
最高許容圧力		1.0					
使用温度範囲		NBR シートリング：−10℃～80℃　EPDM シートリング：−20℃～120℃					
※ 連続使用温度範囲		NBR シートリング：　0℃～60℃　EPDM シートリング：　0℃～70℃					
備考		・レバー式・センターハンドル式・EPDM は受注生産品 ・ボルト・ナットは付属していません。（寸法は p30 参照）					

YZR-B　圧力 - 温度レーティング

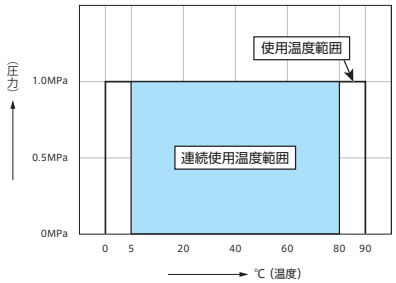

GKR　圧力 - 温度レーティング

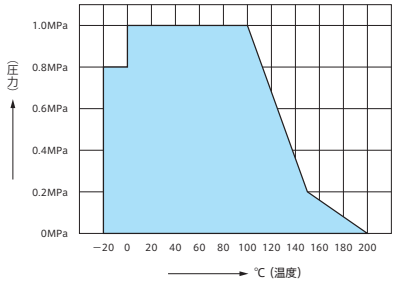

■バタフライ弁の連続使用温度範囲について

※連続使用温度範囲とは、１時間を越えて連続で使用する場合を示します。また、内部流体が凍結しないことを条件とします。

■結露対策品について

結露対策品は、全ての条件において結露を防止できるものではありません。配管場所での温度、湿度分布が不均一な場合や、急な温度、湿度変化があった場合には、駆動部上面が結露することがあります。また、湿度が高い（80%を超える）場合にも、結露することがあります。その場合は、駆動部全体を保温するようにしてください。

単位：円

NG シリーズ

圧力単位：MPa

品　　種		レバー式	ギア式		センターハンドル式
クラス		5K・10K			
外観形状		JIS B 2032 適合品	JIS B 2032 適合品		JIS B 2032 適合品
本　　体		FCD450-10（ナイロンライニング）			
弁　　体		SCS14			
シート		NBR	NBR	EPDM	NBR
呼び径 ＼ 製品記号		NGT-SN	NGR-SN	NGR-SE	NGS-SN
2B	50A	52,700	64,700	◎	72,000
2½	65	57,000	68,600	◎	75,600
3	80	64,300	78,600	◎	87,300
4	100	84,900	96,300	◎	108,000
5	125	115,000	134,000	◎	150,000
6	150	147,000	159,000	◎	178,000
8	200	176,000	200,000	◎	256,000
10	250		299,000	◎	340,000
12	300		360,000	◎	430,000
最高許容圧力		1.0			
使用温度範囲		−10℃～80℃ (NBR)　　−20℃～120℃ (EPDM)			
※ 連続使用温度範囲		0℃～60℃ (NBR)　　0℃～70℃ (EPDM)			
備考		・レバー式・センターハンドル式は受注生産品 ・ボルト・ナットは付属していません。（寸法は p30 参照）			

圧力単位：MPa

品　　種		ウェハーチェッキ
クラス		10K
外観形状		 （衝撃吸収式）
本　　体		CAC406
管接続		10K ウェハー
呼び径 ＼ 製品記号		B10WC
2B	50A	108,000
2½	65	139,000
3	80	160,000
4	100	211,000
5	125	273,000
6	150	370,000
8	200	563,000
最高許容圧力		100℃以下の静流水 1.4 100℃以下の脈動水 1.0 空気 1.0
備考		・シート材料：EPDM ・弁体材料：CAC406 ・スプリング仕様（P21） ・給水ラインには、B10WCN、給湯ラインには、B10WCN-B をおすすめします。（P5） ・ボルト・ナットは付属していません。（寸法は p30 参照）
		・塩素を含む水でご使用の場合は、給水用または給湯用をおすすめします。 ・油を含む流体では、EPDM シートはご使用できません。

※ガスケットは付属品ではございません。

G シリーズ

品　　種		ギア式	
クラス		5K・10K	
外観形状		JIS B 2032 適合品	
本　　体		FC250	
弁　　体		SCS13	
シート		NBR	EPDM
呼び径 ＼ 製品記号		GR-SN	GR-SE
14B	350A	536,000	◎
16	400	655,000	◎
18	450	821,000	◎
20	500	979,000	◎
24	600	1,640,000	◎
最高許容圧力		1.0	
使用温度範囲		−10℃～80℃ (NBR)　　−20℃～120℃ (EPDM)	
※ 連続使用温度範囲		0℃～60℃ (NBR)　　0℃～70℃ (EPDM)	
備考		・ボルト・ナットは付属していません。（寸法は p30 参照）	

品　　種		ギア式
クラス		16K ／ 20K
外観形状		JIS B 2032 適合品
本　　体		FCD450-10
弁　　体		SCS14
シート		NBR
呼び径 ＼ 製品記号		PR-SN/2PR-SN
2B	50A	◎
2½	65	◎
3	80	◎
4	100	◎
5	125	◎
6	150	◎
8	200	◎
10	250	◎
12	300	◎
最高許容圧力		1.6 ／ 2.0
使用温度範囲		−10℃～80℃
連続使用温度範囲		0℃～60℃
備考		・納期はお問い合わせください。

■都合によりモデルチェンジまたは製造中止となる場合がございますので、都度お問合せ下さい。

単位：円

圧力単位：MPa

品　種		ウェハーチェッキ							
クラス		10K			20K		10K		
外観形状		☆  (衝撃吸収式)		☆ (衝撃吸収式)	☆ (衝撃吸収式)		★ JV8-1  (衝撃吸収式)		給湯用  (衝撃吸収式)
本　体		FC200		FC250	FCD-S		SCS13A		
管接続		10K ウェハー			20K ウェハー		10K ウェハー		
呼び径 ＼ 製品記号		F10WC		F10WCT	D20WC		S10WC		S10WC-B
2[B]	50[A]	75,000	☆		96,600	☆	141,000	★	157,000
2½	65	81,400	☆		105,000	☆	181,000	★	200,000
3	80	92,900	☆		125,000	☆	201,000	★	222,000
4	100	114,000	☆		150,000	☆	253,000	★	278,000
5	125	153,000	☆		201,000	☆	376,000	★	414,000
6	150	194,000	☆		273,000	☆	480,000	★	529,000
8	200	316,000	☆		377,000		663,000	★	731,000
10	250	527,000			679,000				
12	300	762,000							
14	350			◎					
16	400			◎					
18	450			◎					
最高許容圧力		100℃以下の静流水 1.4 100℃以下の脈動水 1.0 空気 1.0		80℃以下の脈動水 1.0 空気 1.0	100℃以下の静流水 2.8 100℃以下の脈動水 2.0 空気 1.0		100℃以下の静流水 1.4 100℃以下の脈動水 1.0 空気 1.0		
備考		• シート材料：EPDM • 弁体材料：CAC406 • スプリング仕様（P21） • ボルト･ナットは付属していません。（寸法は p30 参照） ☆50A ～ 200A は消防認定品（F10WCF）もございます。		• シート材料：NBR • バイパス弁は搭載しておりません。 • バイパス弁付きをご希望の場合はお問い合わせください。	• シート材料：EPDM • 弁体材料：CAC406（200A 以上は CAC703） • スプリング仕様（P21） • ボルト･ナットは付属していません。（寸法は p30 参照） • 200A、250A は受注生産品 ☆50A ～ 150A は消防認定品（D20WCF）もございます。		• シート材料：EPDM • 弁体材料：SCS13A • 給湯ラインには S10WC-B（シート材質：FKM）をおすすめします。（P40） • スプリング仕様（P21） • ボルト・ナットは付属していません。（寸法は p30 参照）		• 本体材料：SCS13A • シート材料：FKM
		• 塩素を含む水でご使用の場合は、給水用または給湯用をおすすめします。 • 油を含む流体では、EPDM シートはご使用できません。					• 40℃を超える塩素を含む水でご使用の場合は、給湯用をおすすめします。 • 油を含む流体では、EPDM シートはご使用できません。		

※ガスケットは付属品ではございません。

品　種		バタフライバルブギア式	
クラス		20K	10K
外観形状			
管接続		ウェハー	
呼び径 ＼ 製品記号		SYR-SP	SYRA-SP
1½[B]	40[A]	132,000	115,000
2	50	170,000	147,000
2½	65	180,000	157,000
3	80	216,000	185,000
4	100	236,000	205,000
5	125	318,000	274,000
6	150	350,000	302,000
8	200	460,000	395,000
10	250	688,000	◎
12	300	846,000	◎
最高許容圧力		右図参照	右図参照
備考		• 本体材料：SCS13A • シート材料：RPTFE • 納期問い合わせ • 配管用ボルトナットは P30 をご参照ください • 配管用ガスケットが必要ですが、ゴムガスケットは使用しないでください	• 本体材料：SCS13A • シート材料：RPTFE • 納期問い合わせ • 配管用ボルトナットは P30 をご参照ください • 配管用ガスケットが必要ですが、ゴムガスケットは使用しないでください ※参照

※ 65mm のみ、シートガスケットは旧 JIS B2404-1999 の寸法品をご使用ください。（内径 77mm）　◎受注生産
※ 40A は受注生産品になります。

SYR-SP 圧力 - 温度レーティング

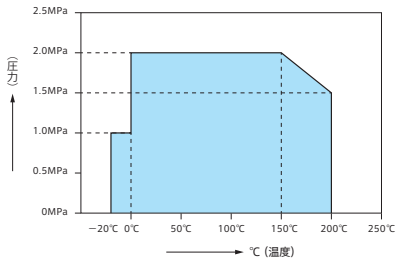

※上記使用範囲内（青色部）では、一部を除き流体の種類に関わりなくご使用できます（腐食性流体や可燃性流体、毒物を除く）。

SYRA-SP 圧力 - 温度レーティング

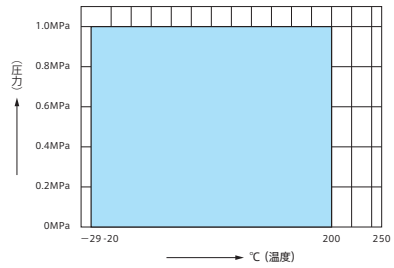

※上記使用範囲内（青色部）では、一部を除き流体の種類に関わりなくご使用できます（腐食性流体や可燃性流体、毒物を除く）。

バタフライバルブ
配管用ボルト・ナット

※当表のボルト長さは JIS 規格鋼製フランジ厚みに適合します。
（16K フランジの場合は 20K フランジでの寸法を記載してありますので多少出代が多くなります。）

YZ・YJ・G・NG シリーズ

呼び径		JIS 5K				JIS 10K			
		六角ボルト・ナット							
A	B	本数	M	L	S	本数	M	L	S
50	2	4	M12	90	30	4	M16	100	40
65	2½	4	M12	100	30	4	M16	110	40
80	3	4	M16	100	40	8	M16	110	40
100	4	8	M16	110	40	8	M16	120	40
125	5	8	M16	110	40	8	M20	130	50
150	6	8	M16	120	40	8	M20	130	50
200	8	8	M20	130	50	12	M20	140	50
250	10	12	M20	140	50	12	M22	150	60
300	12	12	M20	150	50	16	M22	160	60

※配管用のガスケットは不要です。

P シリーズ

呼び径		JIS 16K				JIS 20K			
		六角ボルト・ナット							
A	B	本数	M	L	S	本数	M	L	S
50	2	8	M16	100	38	8	M16	110	38
65	2½	8	M16	110	38	8	M16	120	38
80	3	8	M20	120	46	8	M20	130	52
100	4	8	M20	130	52	8	M20	140	52
125	5	8	M22	140	56	8	M22	150	56
150	6	12	M22	140	56	12	M22	150	56
200	8	12	M22	150	56	12	M22	160	56
250	10	12	M24	160	60	12	M24	170	60
300	12	16	M24	180	60	16	M24	180	60

※配管用のガスケットは不要です。

六角ボルト

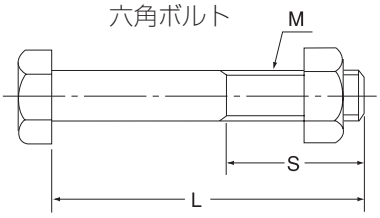

植込みボルト（スタッドボルト）

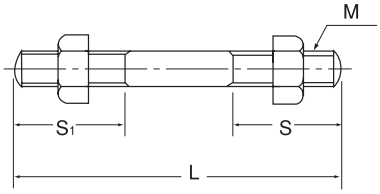

ロングボルトナット

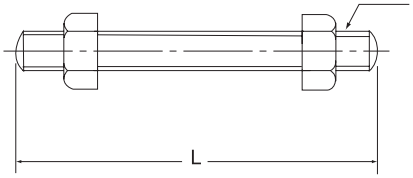

G シリーズ

呼び径		JIS 5K				JIS 10K			
		植込みボルト（スタッドボルト）							
A	B	本数	M	L	S	本数	M	L	S
350	14	12	22	185	45	16	22	185	45
400	16	16	22	205	45	16	24	220	50
450	18	16	22	225	45	20	24	230	50
500	20	20	22	230	45	20	24	245	50
600	24	20	24	275	50	20	30	290	60

※配管用のガスケットは不要です。

B10WC・F10WC・D20WC ウェハーチェッキ

呼び径		JIS 10K				JIS 20K			
		六角ボルト・ナット							
A	B	本数	M	L	S	本数	M	L	S
50	2	4	M16	110	38	8	M16	120	38
65	2½	4	M16	120	38	8	M16	130	44
80	3	8	M16	120	38	8	M20	140	52
100	4	8	M16	130	44	8	M20	140	52
125	5	8	M20	140	52	8	M22	170	56
150	6	8	M20	150	52	12	M22	180	56
200	8	12	M20	170	52	12	M22	220	75
250	10	12	M22	190	56	12	M24	240	75
300	12	16	M22	220	56	16	M24	290	75

※配管用のガスケットが必要です。

F10WCT ウェハーチェッキ

呼び径		JIS 10K			
		ロングボルト・ナット			
A	B	本数	M	L	S
350	14	16	M22	300	45
400	16	16	M24	320	50
450	18	20	M24	320	50

※配管用のガスケットが必要です。

S10WC ウェハーチェッキ

呼び径		S10WC				
		六角ボルト・ナット				
A	B	本数	M	L	S	S1
50	2	4	M16	120	38	38
65	2½	4	M16	130	38	38
80	3	8	M16	130	44	44
100	4	8	M16	130	44	44
125	5	8	M20	160	52	52
150	6	8	M20	170	52	52
200	8	12	M20	200	52	52

※配管用のガスケットが必要です。

型式	SYR-SP								
	SYRA-SP						–		
呼び径	JIS 5K			JIS 10K			JIS 16K / 20K		
	ロングボルト・ナット								
	本数	M	L	本数	M	L	本数	M	L
50A	4	M12	120	4	M16	130	8	M16	130
65A	4	M12	120	4	M16	145	8	M16	145
80A	4	M16	130	8	M16	145	8	M20	170
100A	8	M16	145	8	M16	145	8	M20	170
125A	8	M16	145	8	M20	170	8	M22	190
150A	8	M16	145	8	M20	170	12	M22	190
200A	8	M20	170	12	M20	170	12	M22	190
250A	12	M20	190	12	M22	190	–	–	–
300A	12	M20	190	16	M22	190	–	–	–

※配管時の片締めを防ぐ為に、ロングボルト・ナットを推奨します。
六角ボルトを使用する際は、お問い合わせ下さい。
※配管用ガスケットが必要ですが、ゴムガスケットは使用しないで下さい。

ダクタイル鋳鉄バルブ

ダクタイル鋳鉄バルブ

※高圧ガス保安法の適用を受ける流体にはご使用いただけません。

単位：円

圧力単位：MPa

品　　種		内ねじ仕切弁	内ねじ玉形弁		リフトチェッキ	
クラス		10K 汎用	10K 汎用		10K 汎用	
外観形状		JV4-2	JV4-2	JV4-2		※：外観が異なる場合がございます
管接続		ねじ込み		フランジ	ねじ込み	フランジ
呼び径 ＼ 製品記号		D10SGS	D10SS	D10SB	D10SLCH	D10LCH
½B	15A	10,900	5,420	19,500	6,370	15,000
¾	20	14,100	6,540	23,100	8,140	16,500
1	25	18,700	8,080	27,000	9,620	23,100
1¼	32	27,800	14,800	39,800	16,000	31,900
1½	40	36,100	19,000	44,500	20,500	37,800
2	50	51,700	27,800	58,200	32,200	53,800
最高許容圧力		220℃以下の油・蒸気・脈動水 1.0 120℃以下の静流水 1.4		220℃以下の油・蒸気・脈動水 1.2 120℃以下の静流水 1.4	220℃以下の油・蒸気・脈動水 1.0 120℃以下の静流水 1.4	
備考		・本体材料：FCD450-10 ・要部材料：SCS1	・本体材料：FCD450-10 ・要部材料：SUS403 ・高圧ガス保安法の適用を受ける流体にはご使用いただけません。		・本体材料：FCMB-350-10 ・要部材料：SUS403	・本体材料：FCD-S ・要部材料：SUS403

品　　種		Y 形ストレーナ
クラス		10K 汎用
外観形状		
管接続		ねじ込み
呼び径 ＼ 製品記号		D10SY
½B	15A	5,020
¾	20	5,320
1	25	7,470
1¼	32	10,400
1½	40	14,800
2	50	21,100
最高許容圧力		220℃以下の油・蒸気・脈動水 1.0 120℃以下の静流水 1.4
備考		・本体材料：FCD450-10 ・スクリーン材料：SUS304 ・標準品のスクリーンは約 10 メッシュ相当の多孔板です。

品　　種		Y 形ストレーナ		
クラス		10K		
外観形状				 ※：外観が異なる場合がございます
管接続		フランジ		
呼び径 ＼ 製品記号		D10YH	D10YA	D10YOH
½B	15A	18,200		
¾	20	19,000		
1	25	23,400		
1¼	32	31,300		
1½	40	36,100		
2	50		47,100	
2½	65		69,400	
3	80		86,400	
4	100		116,000	
5	125		185,000	
6	150		237,000	
8	200			322,000
10	250			636,000
12	300			867,000
最高許容圧力		220℃以下の油・蒸気・脈動水 1.2 120℃以下の静流水 1.4		
備考		・本体材料：FCD-S ・スクリーン材料：SUS304 ・50 メッシュ	・本体材料：FCD450-10 ・スクリーン材料：SUS304 ・標準品のスクリーンは多孔板です。 50A：約6.1メッシュ相当 65A～100A：約8.5メッシュ相当 125A・150A：約5メッシュ相当	・本体材料：FCD-S ・スクリーン材料：SUS304 ・標準品のスクリーンは約 40 メッシュです。

■都合によりモデルチェンジまたは製造中止となる場合がございますので、都度お問合せ下さい。

ダクタイル鋳鉄バルブ

※高圧ガス保安法の適用を受ける流体にはご使用いただけません。

単位：円

圧力単位：MPa

品種		内ねじ仕切弁	外ねじ仕切弁	外ねじ玉形弁			スイングチェッキ
クラス		10K	10K	10K			10K
外観形状		JV4-2	JV4-5	★ JV4-3			※：外観が異なる場合がございます
管接続		フランジ					
呼び径 ＼ 製品記号		D10GB	D10GOH	D10S		D10SOH	D10COH
½B	15A	29,300					
¾	20	30,300					
1	25	38,900					
1¼	32	47,800					
1½	40	59,600					
2	50	85,400	101,000	103,000			114,000
2½	65		121,000	125,000	★		130,000
3	80		156,000	150,000	★		164,000
4	100		190,000	204,000	★		231,000
5	125		274,000	346,000	★		315,000
6	150		299,000	430,000	★		362,000
8	200		416,000	698,000	★		552,000
10	250		661,000			1,250,000	812,000
12	300		884,000			1,670,000	1,320,000
最高許容圧力		220℃以下の油・蒸気・脈動水 1.2 120℃以下の静流水 1.4					
備考		・本体材料：FCD450 ・要部材料：SCS1	・本体材料：FCD-S ・要部材料：SCS1	・本体材料：FCD450-10 ・要部材料：SUS403		・本体材料：FCD-S ・要部材料：SUS403	

品種		内ねじ仕切弁		外ねじ仕切弁		
クラス		16K				
外観形状		JV4-2	※：外観が異なる場合がございます	★ JV4-3	※：外観が異なる場合がございます	
管接続		ねじ込み	フランジ			
呼び径 ＼ 製品記号		D16SG	D16GH	D16G		D16GOH
½B	15A	25,000	34,600			
¾	20	27,800	37,400			
1	25	32,200	42,500			
1¼	32	41,600	50,800			
1½	40	50,800	61,500			
2	50	65,300	76,700	123,000		
2½	65			145,000	★	
3	80			190,000	★	
4	100			231,000	★	
5	125			369,000	★	
6	150			454,000	★	
8	200					677,000
10	250					908,000
12	300					1,350,000
最高許容圧力		220℃以下の油・蒸気・脈動水 2.0 120℃以下の静流水 2.2				
備考		・本体材料：FCD450-10 ・要部材料：SUS403 ・消防認定品（D16SGF）もございます。（P54）	・本体材料：FCD450 ・要部材料：SCS1	・本体材料：FCD450-10 ・要部材料：SUS403 ・消防認定品（D16GF）もございます。（P54）		・本体材料：FCD-S ・要部材料：SUS403

ダクタイル鋳鉄バルブ

※高圧ガス保安法の適用を受ける流体にはご使用いただけません。

単位：円

圧力単位：MPa

品種		内ねじ玉形弁		外ねじ玉形弁		リフトチェッキ	
クラス		16K					
外観形状				★ JV4-3			
管接続		ねじ込み	フランジ			ねじ込み	フランジ
呼び径 ＼ 製品記号		D16SSH	D16SH	D16S		D16SLCH	D16LCH
½B	15A	16,000	26,100			12,700	16,000
¾	20	18,200	28,800			15,300	20,800
1	25	24,100	34,400			19,600	26,000
1¼	32	37,400	43,800			25,000	32,900
1½	40	42,100	52,200			34,000	40,100
2	50	55,500	72,300	114,000	★	44,600	58,900
2½	65			149,000	★		
3	80			175,000	★		
4	100			236,000	★		
5	125			416,000	★		
6	150			572,000	★		
8	200			912,000	★		
最高許容圧力		220℃以下の油・蒸気・脈動水 2.0 120℃以下の静流水 2.2					
備考		• 本体材料：FCD-S • 要部材料：SUS403	• 鋳出しは 20K 表示になります。	• 本体材料：FCD450-10 • ステム材料：SUS403		• 本体材料：FCD-S • 要部材料：SUS403 • 鋳出しは 20K 表示になります。 • 消防認定品（D16SLCF）もございます。（P54）	• 本体材料：FCD-S • 要部材料：SUS403

品種		スイングチェッキ		Y 形ストレーナ	
クラス		16K			
外観形状		★ JV4-3			
管接続		フランジ		ねじ込み	フランジ
呼び径 ＼ 製品記号		D16C		D16SY	D16Y
½B	15A			10,600	
¾	20			12,000	20,800
1	25			17,200	26,000
1¼	32			24,100	35,500
1½	40			34,300	41,300
2	50	152,000	★	40,100	56,500
2½	65	175,000	★		83,200
3	80	223,000	★		103,000
4	100	247,000	★		139,000
5	125	332,000	★		223,000
6	150	400,000	★		278,000
8	200	570,000			384,000
10	250				654,000
最高許容圧力		220℃以下の油・蒸気・脈動水 2.0 120℃以下の静流水 2.2			
備考		• 本体材料：FCD450-10 • 要部材料：SUS403 • 消防認定品（D16CF）は 50A ～ 150A（P54） • 200A は D16COH になります。		• 本体材料：FCD450-10 • スクリーン材料：SUS304 • 標準品のスクリーンは約 10 メッシュ相当の多孔板です。	• 本体材料：FCD450-10 • スクリーン材料：SUS304 • 標準品のスクリーンは多孔板です。 20A ～ 50A：約 10 メッシュ相当 65A ～ 250A：約 8.5 メッシュ相当

■ 都合によりモデルチェンジまたは製造中止となる場合がございますので、都度お問合せ下さい。

ダクタイル鋳鉄バルブ

※高圧ガス保安法の適用を受ける流体にはご使用いただけません。

単位：円

圧力単位：MPa

品種		内ねじ仕切弁		外ねじ仕切弁	内ねじ玉形弁	
クラス		20K		20K	20K	
外観形状		※：外観が異なる場合がございます	JV4-4 ※：外観が異なる場合がございます	JV4-5 ※：外観が異なる場合がございます	JV4-4 ※：外観が異なる場合がございます	JV4-4 ※：外観が異なる場合がございます
管接続		ねじ込み	フランジ		ねじ込み	フランジ
呼び径 ＼ 製品記号		D20SGH	D20GH	D20GOH	D20SSH	D20SH
½B	15A	34,900	45,600		17,900	25,200
¾	20	40,100	47,500		21,600	31,700
1	25	47,100	56,900		26,000	41,600
1¼	32	55,200	66,000		41,500	50,200
1½	40	63,000	76,100		50,000	62,100
2	50	75,100	120,000	128,000	63,000	82,200
2½	65			162,000		
3	80			201,000		
4	100			271,000		
5	125			502,000		
6	150			516,000		
8	200			796,000		
10	250			1,060,000		
12	300			1,520,000		
最高許容圧力		220℃以下の油・蒸気・脈動水 2.5 120℃以下の静流水 2.8				
備考		・本体材料：FCD-S ・要部材料：SCS1 ・納期問い合わせ	・本体材料：FCD-S ・要部材料：SCS403 ・納期問い合わせ			

品種		外ねじ玉形弁	リフトチェッキ		スイングチェッキ
クラス		20K	20K		20K
外観形状		JV4-5 ※：外観が異なる場合がございます	JV4-4 ※：外観が異なる場合がございます	JV4-4 ※：外観が異なる場合がございます	※：外観が異なる場合がございます
管接続		フランジ	ねじ込み	フランジ	
呼び径 ＼ 製品記号		D20SOH	D20SLCH	D20LCH	D20COH
½B	15A		18,300	22,500	
¾	20		21,700	27,300	
1	25		27,100	36,200	
1¼	32		41,400	47,100	
1½	40		48,300	52,500	
2	50	160,000	62,300	70,000	176,000
2½	65	172,000			190,000
3	80	191,000			241,000
4	100	260,000			300,000
5	125	475,000			410,000
6	150	591,000			479,000
8	200	950,000			740,000
10	250				1,270,000
12	300				1,570,000
最高許容圧力		220℃以下の油・蒸気・脈動水 2.5 120℃以下の静流水 2.8			
備考		・本体材料：FCD-S ・要部材料：SUS403 ・納期問い合わせ	・本体材料：FCD-S ・要部材料：SCS13 ・納期問い合わせ	・本体材料：FCD-S ・要部材料：SCS1	・本体材料：FCD-S ・要部材料：SUS403

※高圧ガス保安法の適用を受ける流体にはご使用いただけません。

単位：円

圧力単位：MPa

品　　種		ウェハーチェッキ	Y 形ストレーナ	
ク ラ ス		20K	20K	
外観形状		(衝撃吸収式)	※：外観が異なる場合がございます	
管 接 続		20K ウェハー	ねじ込み	フランジ
呼び径 ＼ 製品記号		D20WC	D20SYH	D20Y
½B	15A		21,200	24,800
¾	20		23,400	27,800
1	25		27,800	36,900
1¼	32		40,000	44,800
1½	40		44,400	54,600
2	50	96,600	56,900	76,600
2½	65	105,000		160,000
3	80	125,000		202,000
4	100	150,000		310,000
5	125	201,000		538,000
6	150	273,000		699,000
8	200	377,000		1,050,000
10	250	679,000		1,670,000
12	300			2,780,000
最高許容圧力		100℃以下の静流水 2.8 100℃以下の脈動水 2.0、空気 1.0	220℃以下の油・蒸気・脈動水 2.5 120℃以下の静流水 2.8	
備考		・本体材料：FCD-S ・シート材料：EPDM ・消防認定品（D20WCF）は 50A ～ 150A（P52） ・ウェハーチェッキのボルト・ナットは上記価格に含んでいません。（寸法は P30 参照）	・本体材料：FCD-S ・スクリーン材料：SUS304 ・標準品のスクリーンは 50 メッシュです。	・本体材料：FCD-S ・スクリーン材料：SUS304 ・標準品のスクリーンは 40 メッシュです。

D20WC: 塩素を含む水でのご使用は、本体の腐食が懸念されるためおすすめしません。
油を含む流体では、EPDM シートはご使用できません。

ダクタイル鋳鉄の概要

ダクタイル鋳鉄バルブの規格には、JIS B 2051「可鍛鋳鉄弁及びダクタイル鋳鉄弁」があります。この規格では、シャルピー吸収エネルギー値を規定した材料（MDS）と、それを規定しない材料（MD）に分類しており、材料区分は、下記の通りです。

・可鍛鋳鉄…… 黒芯可鍛鋳鉄（JIS G5705、材料記号：FCMB）：MDS、MD
・ダクタイル鋳鉄 …… 球状黒鉛鋳鉄（JIS G5502、材料記号：FCD）：MD
　　ダクタイル鉄鋳造品（JIS B2051付属書A、材料記号：FCD-S）：MDS

また、旧JIS B8270「圧力容器（基盤規格）」付属書5に、マレアブル鉄鋳造品（材料記号：FCMB-S35）が制定されていました。
MDS、MD及び他の主な鉄系鋳物材料の機械的性質を、表1に示します。

表 1　鉄系鋳物材料の機械的性質

鉄系鋳物材料		機械的性能			
		引張強さ (N/mm²)	0.2% 耐力 (N/mm²)	伸び (%)	シャルピー衝撃吸収エネルギー値 (J)
MDS	FCMB35-10S	350 以上	200 以上	10 以上	3 個の平均値　15 以上 個々の値　13 以上
	FCMB-S35	340 以上	205 以上	10 以上	
	FCD-S	412 以上	275 以上	18 以上	
MD	FCMB35-10	350 以上	200 以上	10 以上	規定無し
	FCD450-10	450 以上	280 以上	10 以上	
FC200 (JIS G5501)		200 以上	規定無し	規定無し	
SCPH2 (JIS G5151)		480 以上	245以上	19 以上	

■都合によりモデルチェンジまたは製造中止となる場合がございますので、都度お問合せ下さい。

ステンレスバルブ

単位：円

圧力単位：MPa

品　　種		内ねじ仕切弁		外ねじ仕切弁	
クラス		10K		10K	
外観形状		弁棒非上昇式　JV8-1	弁棒非上昇式　JV8-1		
管接続		ねじ込み	フランジ		
呼び径 ＼ 製品記号		S10SG	S10GB	S10GOH	S10GA
½B	15A	15,900	41,700		
¾	20	19,200	46,000		
1	25	23,300	60,400		
1¼	32	31,400	71,800		
1½	40	46,000	89,000		
2	50	55,200	114,000		
2½	65			212,000	212,000
3	80			266,000	266,000
4	100			335,000	335,000
5	125			515,000	515,000
6	150			649,000	649,000
8	200			1,160,000	
最高許容圧力		120℃以下 1.4 150℃以下の蒸気 0.4		180℃以下 1.28 120℃以下 1.4	180℃以下 1.0
備考		・本体材料：SCS13A			

品　　種		内ねじ玉形弁		外ねじ玉形弁
クラス		10K		10K
外観形状			JV8-1	
管接続		ねじ込み	フランジ	
呼び径 ＼ 製品記号		S10SS	S10SH	S10SOH
½B	15A	14,500	38,700	
¾	20	17,800	44,700	
1	25	24,700	65,700	
1¼	32	32,000	81,000	
1½	40	46,600	91,300	
2	50	67,000	119,000	
2½	65			206,000
3	80			249,000
4	100			325,000
5	125			516,000
6	150			748,000
8	200			1,450,000
最高許容圧力		120℃以下 1.4 150℃以下の蒸気 0.4	180℃以下 1.0 120℃以下 1.4	180℃以下 1.28 120℃以下 1.4
備考		・本体材料：SCS13A		

■都合によりモデルチェンジまたは製造中止となる場合がございますので、都度お問合せ下さい。

単位：円

圧力単位：MPa

品　　種		スイングチェッキ		
クラス		10K		
外観形状		JV8-1		
管接続		ねじ込み	フランジ	
呼び径 ＼ 製品記号		S10SC	S10CH	S10COH
½B	15A	15,400	51,200	
¾	20	17,300	56,700	
1	25	22,200	73,000	
1¼	32	28,400	95,100	
1½	40	41,500	112,000	
2	50	65,800	128,000	
2½	65			227,000
3	80			262,000
4	100			349,000
5	125			505,000
6	150			647,000
8	200			1,150,000
10	250			1,890,000
12	300			2,820,000
最高許容圧力		120℃以下 1.4 150℃以下の蒸気 0.4	180℃以下 1.0 120℃以下 1.4	180℃以下 1.28 120℃以下 1.4
備考		・本体材料：SCS13A		

品　　種		Y 形ストレーナ		
クラス		10K		
外観形状		JV8-2	JV8-2	JV8-2
管接続		ねじ込み	フランジ	
呼び径 ＼ 製品記号		S10SY	S10YB	S10YA
½B	15A	16,800	42,100	
¾	20	20,600	51,600	
1	25	27,700	75,900	
1¼	32	31,400	90,600	
1½	40	49,200	94,200	
2	50	68,600	128,000	
2½	65			240,000
3	80			282,000
4	100			407,000
5	125			605,000
6	150			803,000
最高許容圧力		120℃以下 1.4 ※蒸気仕様はお問い合わせください。	120℃以下 1.4 ※蒸気仕様はお問い合わせください。	180℃以下 1.2 120℃以下 1.4
備考		・本体材料：SCS13A ・標準品のスクリーンは 40 メッシュです。	・本体材料：SCS13A ・標準品のスクリーンは 40 メッシュです。	

※ S10SY と S10YB の蒸気での利用について
S10SY/S10YB は
蒸気配管でご利用になる場合、
ふた部のガスケットを蒸気対応ガスケットに
交換する必要があります。

蒸気対応ガスケット交換品の最高許容圧力
150℃以下の蒸気 0.4MPa

単位：円

圧力単位：MPa

品　種	ボールバルブ				
クラス	600 型		1000 型	10K	
外観形状	レバーハンドル　T 型ハンドル  レデュースボア	レバーハンドル　T 型ハンドル レデュースボア	レバーハンドル　JV8-1 スタンダードボア	レバーハンドル　JV8-1 フルボア	レバーハンドルが付きます　JV8-1 フルボア
管接続	ねじ込み				フランジ
呼び径 ＼ 製品記号	VU3/VU3T	VU/VUT	VUY	SVHB	S10V
¼B　8A	4,580	5,670			
⅜　10A	4,820	6,030			
½　15	5,970	7,470	13,800	17,300	35,000
¾　20	6,870	8,630	15,400	20,100	39,900
1　25	8,640	10,900	21,500	28,300	56,500
1¼　32	15,100	18,700	29,700	41,800	71,200
1½　40	19,700	24,800	37,600	54,200	75,900
2　50	27,000	33,700	51,500	74,600	95,600
2½　65					140,000
3　80					169,000
4　100					247,000
5　125					568,000
6　150					718,000
8　200					1,170,000
最高許容圧力	常温の水・油 4.2 常温の空気 1.0 180℃以下の水・油 1.0		常温の水・油 7.0 160℃以下の水・油 1.0	100℃以下の脈動水 1.0 100℃以下の静流水 1.0	120℃以下の静流水 1.4 120℃以下の脈動水 1.0
備考	• 本体材料：SCS13A 8～25A まで T 型ハンドルも販売しています。	• 本体材料：SCS14A	• 本体材料：SCS13A	• 本体材料：SCS14A	• 本体材料：SCS13A • 125A 以上はパイプハンドルになります

品　種	バタフライバルブギア式		ウェハーチェッキ	
クラス	20K	10K	10K	
外観形状			★ JV8-1 （衝撃吸収式）	
管接続	ウェハー		10K ウェハー	
呼び径 ＼ 製品記号	SYR-SP	SYRA-SP	S10WC	
1½B　40A	132,000	115,000		
2　50	170,000	147,000	141,000	★
2½　65	180,000	157,000	181,000	★
3　80	216,000	185,000	201,000	★
4　100	236,000	205,000	253,000	★
5　125	318,000	274,000	376,000	★
6　150	350,000	302,000	480,000	★
8　200	460,000	395,000	663,000	★
10　250	688,000	◎		
12　300	846,000	◎		
最高許容圧力	右図参照	右図参照	100℃以下の静流水 1.4 100℃以下の脈動水 1.0 空気 1.0	
備考	• 本体材料：SCS13A • シート材料：RPTFE • 納期問い合わせ • 配管用ボルトナットは P30 をご参照ください • 配管用ガスケットが必要ですが、ゴムガスケットは使用しないでください	• 本体材料：SCS13A • シート材料：RPTFE • 納期問い合わせ • 配管用ボルトナットは P30 をご参照ください • 配管用ガスケットが必要ですが、ゴムガスケットは使用しないでください ※参照	• 本体材料：SCS13A • シート材料：EPDM • 給湯ラインにはS10WC-B（シート材料：FKM）をおすすめします。 • スプリング仕様（P21） • 配管用ボルトナットは P30 をご参照ください • 40℃を超える塩素を含む水でご使用の場合は、給湯用をおすすめします。 • 油を含む流体では、EPDM シートはご使用できません。	

※ 65mm のみ、シートガスケットは旧 JIS B2404-1999 の寸法品をご使用ください。（内径 77mm）　◎受注生産
※ 40A は受注生産品になります。

SYR-SP 圧力 - 温度レーティング

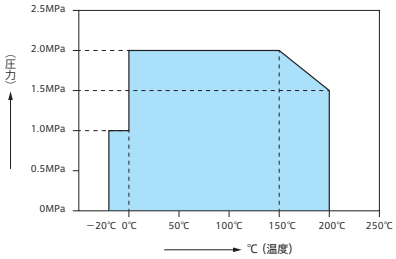

※上記使用範囲内（青色部）では、一部を除き流体の種類に関わりなくご使用できます（腐食性流体や可燃性流体、毒物を除く）。

SYRA-SP 圧力 - 温度レーティング

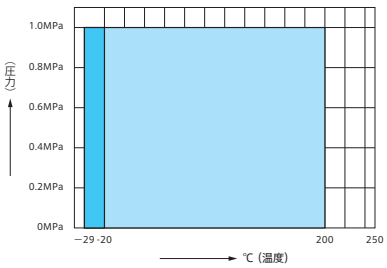

※上記使用範囲内（青色部）では、一部を除き流体の種類に関わりなくご使用できます（腐食性流体や可燃性流体、毒物を除く）。

■都合によりモデルチェンジまたは製造中止となる場合がございますので、都度お問合せ下さい。

鍛鋼・鋳鋼バルブ

※モデルチェンジのため、写真と寸法が変わります。

単位：円

T8 シリーズ　本体材料：SFVC2A

圧力単位：MPa

品　種		ゲートバルブ		ストップバルブ		リフトチェッキ
クラス		20K		20K		20K
外観形状						
管接続		ねじ込み	フランジ	ねじ込み	フランジ	ねじ込み
呼び径 ＼ 製品記号		T8SG/T8WG	T8G	T8SS/T8WS	T8S	T8SLC/T8WLC
⅜B	10A	23,500	61,300	23,100	60,500	20,000
½	15	27,000	70,600	26,800	69,700	23,000
¾	20	29,700	79,800	31,400	79,100	23,600
1	25	39,900	98,400	42,800	98,700	31,200
1¼	32	65,400	142,000	80,800	154,000	55,600
1½	40	65,400	142,000	80,800	154,000	55,600
2	50	88,300	200,000	99,400	207,000	67,900
最高許容圧力						
備考		・要部材料：SUS410 ・圧力 - 温度基準・検査圧力は、下表のとおり。 ・T8WG・T8WS・T8WLC はソケットウェルド。 ・納期問い合わせ				

T8 シリーズ

品　種		リフトチェッキ
クラス		20K
外観形状		
管接続		フランジ
呼び径 ＼ 製品記号		T8LC
⅜B	10A	63,000
½	15	72,300
¾	20	78,000
1	25	105,000
1¼	32	151,000
1½	40	151,000
2	50	198,000
最高許容圧力		
備考		・圧力 - 温度基準・検査圧力は、右表のとおり。 ・納期問い合わせ

鍛鋼バルブ（T8 シリーズ）の圧力 - 温度基準

呼び圧力	流体の状態			
	静流水・脈動水・蒸気・油		蒸気・油	
	220℃以下	300℃	400℃	425℃
20K	3.1	2.9	2.3	2.0

鍛鋼バルブ（T8 シリーズ）の検査圧力

ボディ（水圧）	5.4
シート（水圧）	3.96

■ソケットウェルド形バルブの接合部寸法（JIS B 2316 抜粋）

単位 mm

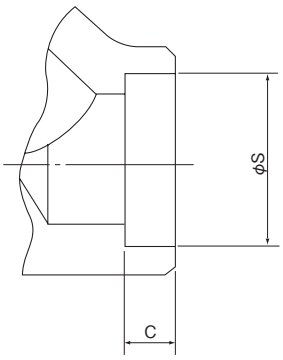

呼び径 A	呼び径 B	φS（最大）	φS（最小）	C（最小）
10	⅜	18.1	17.8	9.6
15	½	22.5	22.2	9.6
20	¾	28.0	27.7	12.7
25	1	34.8	34.5	12.7
32	1¼	43.5	43.2	12.7
40	1½	49.4	49.1	12.7
50	2	61.4	61.1	15.9

■都合によりモデルチェンジまたは製造中止となる場合がございますので、都度お問合せ下さい。

※モデルチェンジのため、写真と寸法が変わります。

単位：円

圧力単位：MPa

品種		ゲートバルブ		ストップバルブ	
クラス		10K	20K	10K	20K
外観形状					
管接続		フランジ			
呼び径 ＼ 製品記号		C10GOH	C20GOH	C10SOH	C20SOH
2B	50A	182,000	249,000	228,000	279,000
2½	65	230,000	343,000	272,000	380,000
3	80	242,000	359,000	295,000	407,000
4	100	326,000	466,000	415,000	556,000
5	125	498,000	788,000	713,000	1,150,000
6	150	498,000	788,000	789,000	1,400,000
8	200	747,000	1,230,000	1,230,000	◎
10	250	1,190,000	1,940,000	◎	◎
12	300	1,640,000	2,600,000	◎	◎
14	350	2,440,000	4,270,000		
16	400	3,260,000	6,040,000		
最高許容圧力		120℃以下の静流水 1.4 220℃以下の蒸気・油・脈動水 1.2 300℃以下の蒸気・油・脈動水 1.0	120℃以下の静流水 3.4 220℃以下の蒸気・油・脈動水 3.1 300℃以下の蒸気・油・脈動水 2.9 350℃以下の蒸気・油・脈動水 2.6 400℃以下の蒸気・油 2.3	120℃以下の静流水 1.4 220℃以下の蒸気・油・脈動水 1.2 300℃以下の蒸気・油・脈動水 1.0	120℃以下の静流水 3.4 220℃以下の蒸気・油・脈動水 3.1 300℃以下の蒸気・油・脈動水 2.9 350℃以下の蒸気・油・脈動水 2.6 400℃以下の蒸気・油 2.3
備考		・本体材料:SCPH2　・要部材料:SUS403　・納期問い合わせ		◎はお問合せ下さい。(受注生産品)	

品種		スイングチェッキ	
クラス		10K	20K
外観形状			
管接続		フランジ	
呼び径 ＼ 製品記号		C10COH	C20COH
2B	50A	167,000	230,000
2½	65	224,000	312,000
3	80	235,000	334,000
4	100	348,000	440,000
5	125	527,000	732,000
6	150	527,000	732,000
8	200	808,000	1,190,000
10	250	1,250,000	1,890,000
12	300	1,820,000	2,500,000
最高許容圧力		120℃以下の静流水 1.4 220℃以下の蒸気・油・脈動水 1.2 300℃以下の蒸気・油・脈動水 1.0	120℃以下の静流水 3.4 220℃以下の蒸気・油・脈動水 3.1 300℃以下の蒸気・油・脈動水 2.9 350℃以下の蒸気・油・脈動水 2.6 400℃以下の蒸気・油 2.3
備考		・本体材料：SCPH2　・要部材料：SUS403　・納期問い合わせ	

圧力単位：MPa

品種		Y形ストレーナ	
クラス		10K	20K
外観形状			
管接続		フランジ	
呼び径 ＼ 製品記号		C10Y	C20Y
½B	15A	127,000	129,000
¾	20	127,000	129,000
1	25	171,000	171,000
1¼	32	216,000	217,000
1½	40	238,000	238,000
2	50	275,000	275,000
2½	65	390,000	390,000
3	80	445,000	445,000
4	100	612,000	612,000
5	125	1,010,000	1,020,000
6	150	1,270,000	1,270,000
8	200	2,140,000	2,140,000
10	250	2,930,000	2,920,000
12	300	3,990,000	3,990,000
最高許容圧力		200℃以下の水・蒸気・油 1.0	200℃以下の水・蒸気・油 2.0
備考		・本体材料:SCPH2　・標準品のスクリーンは、40メッシュです。 ・スクリーン材料：SUS304　・納期問い合わせ	

■都合によりモデルチェンジまたは製造中止となる場合がございますので、都度お問合せ下さい。

memo

自動弁シリーズ

単位：円
◎：オープン価格

品種		E-BLES シリーズ 電動式	E-BLET シリーズ 電動式
クラス		10K	10K
外観形状			
本体		CAC406	CAC406
弁体		SUS304	SUS304
シート		PTFE	PTFE
製品名		E-BLES	E-BLET
呼び径 ＼ 製品記号		13-B010BE-AS2-BLES	13-B010BE-AS2-BLET
½B	15A	31,400	—
¾	20	39,100	41,500
1	25	58,300	59,400
1¼	32	◎	—
1½	40	◎	◎
2	50	◎	—
最高許容圧力		1.0 MPa	
使用温度範囲		0℃～80℃	
備考		・フルボア	・スタンダードボア

品種		E-SUSR シリーズ 電動式
クラス		10K
外観形状		
本体		SCS14A
弁体		SCS14A
シート		強化 PTFE
製品名		E-SUSR
呼び径 ＼ 製品記号		13-S010BE-AS3-SUSR
⅜B	10A	29,900
½	15	31,500
¾	20	33,000
1	25	46,900
—	—	—
—	—	—
—	—	—
最高許容圧力		1.0 MPa
使用温度範囲		0℃～80℃
備考		・レデューストボア

品種		E-SUSF シリーズ 電動式
クラス		10K
外観形状		
本体		SCS13A
弁体		SCS13A
シート		強化 PTFE
製品名		E-SUSF
呼び径 ＼ 製品記号		13-S010BE-AF3-SUSF
½B	15A	106,000
¾	20	112,000
1	25	128,000
1¼	32	197,000
1½	40	204,000
2	50	225,000
2½	65	307,000
3	80	335,000
4	100	420,000
5	125	873,000
6	150	1,010,000
8	200	1,504,000
最高許容圧力		1.0 MPa
使用温度範囲		0℃～120℃
備考		・フルボア

■都合によりモデルチェンジまたは製造中止となる場合がございますので、都度お問合せ下さい。

単位：円
◎：オープン価格

※ボルト・ナットは付属していません。（寸法は P30 参照）

品　　種		E-2BYZ シリーズ 電動式	E-2BHB シリーズ 電動式		E-2BQB シリーズ 電動式	
クラス		5k・10K			16K	
外観形状						
本　　体		ADC12	FCD450-10		FCD450-10	
弁　　体		SCS14	SCS14		SCS14	
シ ー ト		EPDM	NBR/EPDM		NBR/EPDM	
製 品 名		E-2BYZ	E-2BHB		E-2BQB	
呼び径 ＼ 製品記号		13-A010VE-AW2-2BYZ	13-D010VE-AW1-2BHB	13-D010VE-AW2-2BHB	13-D016VE-AW1-2BQB	13-D016VE-AW2-2BQB
2B	50A	381,000	381,000	383,000	618,000	634,000
2½	65	382,000	387,000	392,000	623,000	642,000
3	80	383,000	391,000	395,000	652,000	670,000
4	100	398,000	405,000	410,000	663,000	686,000
5	125	592,000	599,000	625,000	665,000	710,000
6	150	600,000	613,000	645,000	682,000	731,000
8	200	736,000	783,000	816,000	990,000	1,060,000
10	250	1,130,000	1,080,000	1,130,000		
12	300	1,250,000	1,180,000	1,210,000		
最高許容圧力		1.0 MPa			1.6 MPa	
使用温度範囲		－20℃～120℃	NBR シートリング：－10℃～80℃	EPDM シートリング：－20℃～120℃		
※ 連続使用温度範囲		－10℃～70℃	NBR シートリング：0℃～60℃	EPDM シートリング：0℃～70℃		

※ボルト・ナットは付属していません。（寸法は P30 参照）

品　　種		E-2BTB シリーズ電動式	
クラス		20K	
外観形状			
本　　体		FCD450-10	
弁　　体		SCS14	
シ ー ト		NBR/EPDM	
製 品 名		E-2BTB	
呼び径 ＼ 製品記号		13-D020VE-AW1-2BTB	13-D020VE-AW2-2BTB
2B	50A	686,000	693,000
2½	65	688,000	700,000
3	80	726,000	739,000
4	100	737,000	754,000
5	125	745,000	779,000
6	150	765,000	797,000
8	200	1,100,000	1,160,000
10	250		
12	300		
最高許容圧力		2.0 MPa	
使用温度範囲		NBR シートリング：－10℃～80℃	EPDM シートリング：－20℃～120℃
※ 連続使用温度範囲		NBR シートリング：0℃～60℃	EPDM シートリング：0℃～70℃

※連続使用温度範囲とは、1 時間を越えて連続で使用する場合を示します。また、内部流体が凍結しないことを条件とします。

単位：円
◎：オープン価格

品種		P-BLES シリーズ 複作動シリンダ式	P-BLES シリーズ 単作動シリンダ式
クラス		10K	10K
外観形状			
本体		CAC406	CAC406
ボール		SUS304	SUS304
シート		PTFE	PTFE
製品名		P-BLES	P-BLES
呼び径 ＼ 製品記号		12-B010BD-AS2-BLES	12-B010BS-AS2-BLES
½B	15A	33,700	49,500
¾	20	35,900	66,000
1	25	46,700	78,700
1¼	32	◎	◎
1½	40	◎	◎
2	50	◎	◎
最高許容圧力		1.0 MPa	
使用温度範囲		0℃～80℃	
備考		・フルボア	

品種		P-SUSR シリーズ 複作動シリンダ式
クラス		10K
外観形状		
ボディ		SCS14A
ボール		SCS14A
シート		強化 PTFE
製品名		P-SUSR
呼び径 ＼ 製品記号		12-S010BD-AS3-SUSR
⅜B	10A	26,300
½	15	27,100
¾	20	28,300
1	25	31,300
—	—	—
—	—	—
最高許容圧力		1.0 MPa
使用温度範囲		0℃～80℃
備考		・レデューストボア

品種		P-SUSR シリーズ 単作動シリンダ式
クラス		10K
外観形状		※写真はスピードコントローラー付
本体		SCS14A
弁体		SCS14A
シート		強化 PTFE
製品名		P-SUSR
呼び径 ＼ 製品記号		12-S010BS-AS3-SUSR
⅜B	10A	36,700
½	15	37,000
¾	20	39,000
1	25	41,200
—	—	—
—	—	—
—	—	—
最高許容圧力		1.0 MPa
使用温度範囲		0℃～80℃
備考		・レデューストボア

品種		P-SUSF シリーズ 複作動シリンダ式	P-SUSF シリーズ 単作動シリンダ式
クラス		10K	10K
外観形状		※写真は電磁弁、リミットスイッチ付	
本体		SCS13A	SCS13A
弁体		SCS13A	SCS13A
シート		強化 PTFE	強化 PTFE
製品名		P-SUSF	P-SUSF
呼び径 ＼ 製品記号		12-S010BD-AF3-SUSF	12-S010BS-AF3-SUSF
½B	15A	78,700	94,000
¾	20	83,700	99,000
1	25	99,600	119,000
1¼	32	116,000	137,000
1½	40	128,000	156,000
2	50	150,000	239,000
2½	65	211,000	286,000
3	80	281,000	426,000
4	100	365,000	509,000
5	125	743,000	974,000
6	150	877,000	1,110,000
8	200	1,471,000	1,870,000
最高許容圧力		1.0 MPa	
使用温度範囲		0℃～120℃	
備考		・フルボア	

■都合によりモデルチェンジまたは製造中止となる場合がございますので、都度お問合せ下さい。

単位：円
◎：オープン価格

※ボルト・ナットは付属していません。（寸法は P28 参照）

品種		P-2BYZ シリーズ 複作動シリンダ式	P-2BYZ シリーズ 単作動シリンダ式	P-2BHB シリーズ 複作動シリンダ式	
クラス		5K・10K	5K・10K	5K・10K	
外観形状					
本体		ADC12	ADC12	FCD450-10	
弁体		SCS14	SCS14	SCS14	
シート		EPDM	EPDM	NBR/EPDM	
製品名		P-2BYZ	P-2BYZ	P-2BHB	
呼び径 ＼ 製品記号		12-A010VD-AW2-2BYZ	12-A010VS-AW2-2BYZ	12-D010VD-AW1-2BHB	12-D010VD-AW2-2BHB
2B	50A	163,000	281,000	184,000	◎
2½	65	167,000	283,000	196,000	◎
3	80	172,000	290,000	203,000	◎
4	100	197,000	379,000	258,000	◎
5	125	242,000	470,000	321,000	◎
6	150	270,000	877,000	360,000	◎
8	200	392,000	1,250,000	539,000	◎
10	250	555,000	1,500,000	811,000	◎
12	300	763,000	2,563,000	911,000	◎
最高許容圧力		1.0 MPa		1.0 MPa	
使用温度範囲		－20℃～120℃		NBR シートリング：－10℃～80℃ EPDM シートリング：－20℃～120℃	
※ 連続使用温度範囲		－10℃～70℃		NBR シートリング：0℃～60℃ EPDM シートリング：0℃～70℃	

（操作空気圧力：0.4MPa 時）

※ボルト・ナットは付属していません。（寸法は P28 参照）

品種		P-2BHB シリーズ 単作動シリンダ式		P-2BQB シリーズ 複作動シリンダ式		P-2BQB シリーズ 単作動シリンダ式	
クラス		5K・10K		16K		16K	
外観形状							
本体		FCD450-10		FCD450-10		FCD450-10	
弁体		SCS14		SCS14		SCS14	
シート		NBR/EPDM		NBR/EPDM		NBR/EPDM	
製品名		P-2BHB		P-2BQB		P-2BQB	
呼び径 ＼ 製品記号		12-D010VS-AW1-2BHB	12-D010VS-AW2-2BHB	12-D016VD-AW1-2BQB	12-D016VD-AW2-2BQB	12-D016VS-AW1-2BQB	12-D016VS-AW2-2BQB
2B	50A	303,000	312,000	248,000	252,000	◎	◎
2½	65	310,000	332,000	257,000	261,000	◎	◎
3	80	332,000	344,000	281,000	288,000	◎	◎
4	100	489,000	502,000	300,000	307,000	◎	◎
5	125	600,000	618,000	368,000	381,000	◎	◎
6	150	1,150,000	1,190,000	453,000	470,000	◎	◎
8	200	1,970,000	2,030,000	697,000	712,000	◎	◎
10	250	2,260,000	2,380,000	◎	◎	◎	◎
12	300	3,790,000	3,940,000	◎	◎	◎	◎
最高許容圧力		1.0 MPa		1.6 MPa			
使用温度範囲		NBR シートリング：－10℃～80℃		EPDM シートリング：－20℃～120℃			
※ 連続使用温度範囲		NBR シートリング：0℃～60℃		EPDM シートリング：0℃～70℃			

（操作空気圧力：0.4MPa 時）

※連続使用温度範囲とは、１時間を越えて連続で使用する場合を示します。また、内部流体が凍結しないことを条件とします。

memo

消防認定品

単位：円

VHB シリーズ（フルボア）

圧力単位：MPa

品　　種		ボールバルブ	
クラス		600 型	
外観形状		VA-123 号　レバーハンドル	VA-123 号　蝶ハンドル
管接続		ねじ込み	
呼び径	製品記号	VHB3F	VHB3WF
¼B	8A		
⅜	10		
½	15	10,200	10,200
¾	20	11,100	11,100
1	25	13,200	13,200
1¼	32	18,100	
1½	40	22,400	
2	50	29,600	
2½	65		
3	80		
最高許容圧力		2.0	
備考		・湿式 ・連結散水設備にはご使用になれません。	

品　　種		ウェハーチェッキ
クラス		10K
外観形状		VA-081 号
管接続		10K ウェハー
呼び径	製品記号	F10WCF
2B	50A	82,700
2½	65	90,400
3	80	105,000
4	100	127,000
5	125	204,000
6	150	214,000
8	200	350,000
最高許容圧力		1.4
備考		・湿式 ・シート材料：EPDM

圧力単位：MPa

品　　種		ウェハーチェッキ
クラス		20K
外観形状		VA-082 号
管接続		20K ウェハー
呼び径	製品記号	D20WCF
2B	50A	107,000
2½	65	115,000
3	80	138,000
4	100	165,000
5	125	222,000
6	150	301,000
最高許容圧力		2.8
備考		・湿式 ・本体材料：FCD-S ・シート材料：EPDM ・消防認定品は 50A ～ 150A

JIS 規格弁も多く採用されております。詳しくは、管轄する消防署にご確認下さい。

■都合によりモデルチェンジまたは製造中止となる場合がございますので、都度お問合せ下さい。

単位：円

YZ シリーズ（結露対策品）

圧力単位：MPa

品　種		レバー式	ギア式
型　式		5K・10K	
外観形状		VA-117 号 JIS B 2032 適合品	VA-117 号 JIS B 2032 適合品
本　体		ADC12	ADC12
弁　体		SCS14	SCS13
シ ー ト		EPDM	EPDM
呼び径 ＼ 製品記号		YZ-TF	YZ-RF
2B	50A	24,700	32,600
2½	65	26,700	34,000
3	80	31,000	39,800
4	100	38,400	51,400
5	125	54,600	73,100
6	150	67,900	80,100
8	200	114,000	134,000
最高許容圧力		1.0	
使用温度範囲		−20℃～120℃	
連続使用温度範囲		−10℃～70℃	
備考		・湿式、乾式	・リミット SW 付き製作可 ・湿式、乾式

P シリーズ

品　種		ギア式
ク ラ ス		16K ／ 20K
外観形状		P-RF:VA-072-1 号 2P-RF:VA-073-1 号 JIS B 2032 適合品
本　体		FCD450-10
弁　体		SCS14
シ ー ト		NBR
呼び径 ＼ 製品記号		P-RF/2P-RF
2B	50A	99,900 / 124,000
2½	65	106,000 / 129,000
3	80	108,000 / 137,000
4	100	115,000 / 141,000
5	125	131,000 / 161,000
6	150	152,000 / 187,000
8	200	261,000 / 318,000
10	250	322,000 / 404,000
12	300	447,000 / 565,000
最高許容圧力		1.75 ／ 2.0
使用温度範囲		−10℃～80℃
連続使用温度範囲		0℃～60℃
備考		・リミット SW 付き製作可 ・湿式、乾式

日本消防設備安全センター評定品

品　種		レバー式	ギア式	センターハンドル式
型　式		10K		
外観形状		VA-071-1 号 JIS B 2032 適合品	VA-071-1 号 JIS B 2032 適合品	VA-071-1 号 JIS B 2032 適合品
本　体		FCD450-10	FCD450-10	FCD450-10
弁　体		SCS14	SCS14	SCS14
シ ー ト		NBR	NBR	NBR
呼び径 ＼ 製品記号		G-TF	G-RF	G-SF
2B	50A	34,000	59,500	70,000
2½	65	36,700	61,200	70,000
3	80	41,500	66,400	74,000
4	100	51,900	74,700	80,600
5	125	70,400	94,600	109,000
6	150	81,400	106,000	120,000
8	200	156,000	159,000	183,000
最高許容圧力		1.4		
使用温度範囲		−10℃～80℃		
連続使用温度範囲		0℃～60℃		
備考		・受注生産品 ・湿式、乾式	・リミット SW 付き製作可 ・湿式、乾式	・受注生産品 ・湿式、乾式

性能認定の表示の様式

単位：円

品　　種		内ねじ仕切弁	外ねじ仕切弁
クラス		16K	
外観形状		VA-092 号	VA-091 号
管接続		ねじ込み	フランジ
呼び径 ＼ 製品記号		D16SGF	D16GF
½B	15A	26,700	
¾	20	29,900	
1	25	34,200	
1¼	32	43,900	
1½	40	53,800	
2	50	68,600	123,000
2½	65		148,000
3	80		195,000
4	100		237,000
5	125		377,000
6	150		460,000
8	200		
10	250		
12	300		
最高許容圧力		220℃以下の油・蒸気・脈動水 2.0 120℃以下の静流水 2.2	
備考		・湿式 ・本体材料：FCD450-10 ・要部材料：SUS403	・湿式 ・本体材料：FCD-S ・要部材料：SUS403

品　　種		スイングチェッキ	
クラス		16K	
外観形状		VA-083 号　★ JV4-3	
管接続		フランジ	
呼び径 ＼ 製品記号		D16CF	
½B	15A		
¾	20		
1	25		
1¼	32		
1½	40		
2	50	159,000	
2½	65	178,000	★
3	80	227,000	★
4	100	252,000	★
5	125	337,000	★
6	150	406,000	★
8	200		
10	250		
12	300		
最高許容圧力		220℃以下の油・蒸気・脈動水 2.0 120℃以下の静流水 2.2	
備考		・湿式 ・本体材料：FCD450-10 ・要部材料：SUS403 ・消防認定品は 50A ～ 150A	

圧力単位：MPa

品　　種		リフトチェッキ
クラス		16K
外観形状		VA-084 号
管接続		ねじ込み
呼び径 ＼ 製品記号		D16SLCF
½B	15A	15,600
¾	20	18,700
1	25	22,400
1¼	32	27,800
1½	40	37,200
2	50	48,100
最高許容圧力		2.0
備考		・湿式 ・水平配管において使用するものであること ・本体材料：FCD-S ・要部材料：SUS403

JIS 規格弁も多く採用されております。詳しくは、管轄する消防署にご確認下さい。

■都合によりモデルチェンジまたは製造中止となる場合がございますので、都度お問合せ下さい。

ソフト費用他

（ここに記載されております諸費用は、ユーザー様渡しの料金です。）

● 提出図書費用

図書名称	基本料金	追加料金（1枚）
納入仕様図、承認申請図	ご要望に応じて提出いたします。	20円/A4判 30円/B4判 50円/A3判
検査成績書		
ミルシート、材料証明書		
完成図書	その都度お見積り	
製作要領書	33,000	
検査要領書	33,000	
取扱説明書	38,000	
その他資料	その都度お見積り	

● 技術員派遣料金

（円）

費用	国内役務		海外役務	
責任者役務費用	71,000	1人/1日	110,000	1人/1日
責任者超過勤務	11,000	1人/1時間	19,000	1人/1時間
責任者休日勤務	88,000	1人/1日	−	−
一般役務費用	55,000	1人/1日	94,000	1人/1日
一般超過勤務	9,000	1人/1時間	17,000	1人/1時間
一般休日勤務	68,000	1人/1日	−	−
移動日費用	37,000	1人/1日	−	−
宿泊費用（宿舎なし）	実費	1人/1日	22,000	1人/1日
宿泊費用（宿舎あり）	−	−	40,000	1人/1日
交通費	実費	−	実費	−
消耗工具費用	実費	−	実費	−
保険料	実費	−	実費	−
経費、一般管理費用	役務費用総計の15%		役務費用総計の15%	

● キャンセレーションチャージ

お客様のご都合によりキャンセレーションチャージが生じた場合は、工程状況に応じ、
契約価格に、下表の比率を乗じた金額を請求させていただきます。

工程状況	請求乗率
素材完了	50%
機械加工完了	80%
製品組立完了	100%

● 仕様変更・数量変更に伴うチャージ

ご注文数が減少する場合は、上記ご注文取消し費用に基づいて請求させていただきます。
仕様変更の場合は、変更手数料を別途申し受けます。詳しくは当社営業員にご相談願います。

● 立会検査費用（項目検査：外観・寸法・気密・耐圧・作動・表示等）

製品検査・中間検査・工程検査を弊社工場にてお客様が立会いの下で行う場合は、1日に61,000円を申し受けます。
お客様の指定の検査機関が検査を行う場合は、その検査費用はお客様のご負担となります。

memo

単位：個

青銅バルブ1ケース当り数量表

品種		呼径(製品記号)	15A	20A	25A	32A	40A	50A	65A	80A	100A
JIS	5Kゲート	B5G	42	28	20	12	8	4	1	1	
	10Kゲート	B10G	36	24	12	8	8	4	1	1	
	5Kストップ	B5S	48	34	16	12	8	4			
	10Kストップ	B10S	44	20	14	8	6	4			
	10Kスイングチェッキ	B10C(N)	12入×4ケース / 48	8入×4ケース / 32	8入×2ケース / 16	4入×2ケース / 8	4入×2ケース / 8	2入×2ケース / 4			
	5Kソルダーゲート	B5DGN	42	28	20	12	8	4			
	10Kソルダーゲート	B10DGN	36	24	12	8	8	4	1	1	1
ヤマト	10KY形ストレーナ	B10YT B10YTN	10入×6ケース / 60	5入×6ケース / 30	5入×4ケース / 20	5入×3ケース / 15	4入×2ケース / 8	2入×3ケース / 6	1入×4ケース / 4		
	ダイレクト弁	B10EGN B10EMGN	8入×4ケース / 32	6入×4ケース / 24	4入×4ケース / 16						
	5Kコアリングゲート	5G-CN	32	28	16	10	8	4			
	10Kコアリングゲート	10G-CN	32	24	12	8	8	4			
	10Kコアリング スイングチェッキ	10C-C(H)N	12	8	8	6	4	2			
	10Kコアリング Y形ストレーナ	10YT-CN 10YT-HN	10入×6ケース / 60	5入×6ケース / 30	5入×4ケース / 20	5入×3ケース / 15	4入×2ケース / 8	2入×3ケース / 6			
	ロングネック(コア含む) ボールバルブ	VLCSN VLYS	10入×4ケース / 40	8入×4ケース / 32	8入×2ケース / 16	6入×2ケース / 12	4入×2ケース / 8	2入×2ケース / 4			
	フルボアボールバルブ	VHB							1	1	
	ボールバルブ	VHB3	12入×6ケース / 72	10入×6ケース / 60	8入×4ケース / 32	6入×4ケース / 24	4入×4ケース / 16	4入×2ケース / 8			
	ボールバルブ	V2	12入×6ケース / 72	10入×5ケース / 50	8入×4ケース / 32	8入×2ケース / 16	6入×3ケース / 18	4入×3ケース / 12	2	1	1
	ファンコイルバルブ	BSF・BSNF BAF・BANF	44	35	24						
	10Kリフトチェッキ	B10LC	50	36	30	14	10	5			
	10K埋設ゲート	B10MGN	32	28	20	10	8	4			
	10K埋設ゲート(コア)	10MG-CN	32	28	20	10	8	4			
ネオ	125型ゲート	BIG				5入×6ケース / 30	5入×4ケース / 20	2入×6ケース / 12	6	4	2
	125型ゲート	LIG	10入×10ケース / 100	10入×6ケース / 60	5入×8ケース / 40	5入×6ケース / 30	4入×6ケース / 24	2入×8ケース / 16	2	1	
	100型ストップ	BS	6入×9ケース / 54	7入×12ケース / 84	5入×8ケース / 40	5入×6ケース / 30	3入×6ケース / 18	2入×6ケース / 12			
	125型スイングチェッキ	BC	12入×8ケース / 96	10入×6ケース / 60	5入×8ケース / 40	4入×6ケース / 24	3入×6ケース / 18	2入×6ケース / 12	6	4	

バタフライバルブ1ケース当り数量表

品種	呼径(製品記号)	50A	65A	80A	100A	125A	150A	200A	250A	300A
レバー操作式アルミバタフライバルブ	YZT	1	1	1	1	1	1			
ギア操作式アルミバタフライバルブ	YZR	1	1	1	1	1	1	1	1	1
レバー操作式鋳鉄バタフライバルブ	GT	3	3	3	3	2	2	1		
ギア操作式鋳鉄バタフライバルブ	GR	3	3	3	3	2	2	1	1	1

消費税は掲載価格に含まれておりません。

青銅弁のハンドル色分表

製 品	ハンドルの色	製品記号
鉛カット バルブ	水色	B10EGN　5G-CN　10G-CN　VLCSN　B10ESGN
	赤	5G-HN　10G-HN　VLHSN　B10ETGN
	黄緑	B5GN　B10GN　B5SN　B10SN　B5DGN　VLYSN B10DGN　B5G6N　B10G6N　B10S6N　BVHBN
青銅・黄銅 バルブ	緑	B5G　B10G　B10FG　VHBL B5S　B10S　B10FS　B10SD　VHB3
	赤	BIG　BS　LIG
	オレンジ	VLYS　V2　V3　BVHB

株式会社 大和バルブ　http://www.yamatovalve.co.jp

HPの製品情報ページよりカタログのPDFダウンロードが可能になりました。製品検索ページより図面・CADデータのダウンロードも可能です。

本　社 (総務部・経理部)	〒141-0033	東京都品川区西品川 1-1-1 (住友不動産大崎ガーデンタワー 1F)	TEL (03) 3492-6218 FAX (03) 3492-5470
首　都　圏 第1・2営業所	〒141-0033	東京都品川区西品川 1-1-1 (住友不動産大崎ガーデンタワー 1F)	TEL (03) 3492-6221(代) FAX (03) 3492-5470
横浜営業所	〒231-0035	神奈川県横浜市中区千歳町 1-2 (横浜 TH ビル 305 号室)	TEL (045) 308-8091
札幌営業所	〒003-0002	札幌市白石区東札幌 2 条 5-2-1 (山忠ビル 1F)	TEL (011) 816-8280
東北営業所	〒982-0011	仙台市太白区長町 1-3-26 (ヴェーネ長町 203 号室)	TEL (022) 748-5524 FAX (022) 748-5548
北関東営業所 埼玉営業所	〒350-1114	埼玉県川越市東田町 15-5 (エルドラド文 1F)	TEL (049) 265-8445 FAX (049) 265-8446
関　　西	〒550-0005	大阪府大阪市西区西本町 1-15-8 (富士ビル 6F)	TEL (06) 6538-2371 FAX (06) 6532-7186
名古屋営業所	〒461-0004	愛知県名古屋市東区葵 1-26-8 (葵ビル 7F)	TEL (052) 938-6200
彦根営業所	〒522-0213	滋賀県彦根市西葛籠町 408	TEL (0749) 28-0643(代) FAX (0749) 25-0103
広島営業所	〒732-0807	広島県広島市南区荒神町 2-15 (コーポ荒神 101 号室)	TEL (082) 569-5755(代)
九州営業所	〒810-0022	福岡県福岡市中央区薬院 1-13-8 1F	TEL (092) 707-2056 FAX (092) 707-2057
C　&　T	〒522-0213	滋賀県彦根市西葛籠町 408	TEL (0749) 28-0820 FAX (0749) 28-4115
東京配送センター	〒141-0033	東京都品川区西品川 1-2-2 (大崎ガーデンプラザ地下 1F)	TEL (03) 3494-8550
彦根配送センター	〒522-0213	滋賀県彦根市西葛籠町 408	TEL (0749) 28-0643(代) FAX (0749) 25-1579
彦 根 工 場	〒522-0213	滋賀県彦根市西葛籠町 408	TEL (0749) 28-0643(代) FAX (0749) 25-0103

取扱店

2507-1

GREEN PRINTING JFPI P-B10275
VEGETABLE OIL INK
FSC www.fsc.org ミックス 紙 | 責任ある森林管理を支えています FSC® C005004